
くりっく365 *Condor* 操作マニュアル

PC Web版

Ver.2.3 2025/3/29

改訂履歴

2021/06/21 Ver.1.0 新規作成

2022/11/04 Ver.2.0 セキュリティガイドライン対応

2023/09/09 Ver.2.1 エンハンス対応

2024/05/25 Ver2.2 建玉照会画面の改善
Ver2.0の記載変更漏れ（チャンネル別対応機能表のパスワード変更 [Griffin]）

2025/03/29 Ver2.3 回線キャリア変更に伴う文言変更対応

I お取引にあたって

- (1) パソコンの動作環境 3
- (2) ご利用可能時間 4
- (3) ログイン画面 6
- (4) パスワード強制変更画面 6
- (5) 書面の同意・確認 7

II ホーム画面

- (1) ホーム画面 9
- (2) プライス一覧の設定 12
- (3) プライスパネルの設定 13
- (4) 一覧系画面共通 14

III お取引・照会メニュー

- (1) 注文 18
- (2) 注文照会 29
- (3) 建玉照会・サマリー 35
- (4) 約定照会 39
- (5) 入出金明細照会 41

IV マーケット情報メニュー

- (1) チャート 43
- (2) 銘柄詳細情報 48
- (3) 価格データ 49
- (4) スワップ一覧 50
- (5) ニュース 51
- (6) 経済統計カレンダーサイト 53

V お知らせメニュー

- (1) お知らせ 54
- (2) お客さま別お知らせ 56
- (3) 緊急なお知らせ 58
- (4) 取引所お知らせ 59

VI 各種設定メニュー

- (1) メールアドレス変更 61
- (2) パスワード変更 62
- (3) 取引設定 63
- (4) 環境設定 65
- (5) メール通知設定 66
- (6) 指定レート設定 67

VII 口座管理メニュー

- (1) 証拠金状況照会 69
- (2) 出金依頼 71
- (3) 報告書閲覧 72
- (4) 同意書面照会 73

補足資料1 メール

- (1) メール種別一覧 74
- (2) メール内容(件名・本文) 75

補足資料2 お知らせ

- (1) お知らせ文言一覧 83

補足資料3 チャネル別対応機能表

- (1) チャネル別対応機能表 84

I お取引にあたって

(1) パソコンの動作環境

OS	Microsoft Windows 10	Mac OS X v10.13 High Sierra Mac OS X v10.14 Mojave
ブラウザ	Microsoft Edge 最新版 Google Chrome 最新版	Safari 12
プラグイン	Adobe Reader	
CPU	800MHzプロセッサ以上	
空きメモリ	2GB以上	
回線	ブロードバンド接続 (ADSL、光ファイバー等)	
モニター解像度	幅1024 × 縦768 ピクセル(XGAサイズ)以上	
その他設定など	CSS を有効 JavaScript を有効 Cookie を有効 (セッションCookie)	

I お取引にあたって

(2) ご利用可能時間

■通常期間(11月第1日曜日の翌日～3月第2日曜日の前日)

ログイン可能時間	(火～木曜日) 午前7:35～翌午前6:55 (金曜日) 午前7:35～翌午前6:00 (土～月曜日) 土曜日午後13:00～火曜日午前6:55
注文受付可能時間	(火～木曜日) 午前7:35～翌午前6:55 (金曜日) 午前7:35～翌午前6:00 (土～月曜日) 土曜日午後13:00～火曜日午前6:55
出金受付時間	(火～木曜日) 午前7:35～翌午前6:55 (金曜日) 午前7:35～翌午前6:00 (土～月曜日) 土曜日午後13:00～火曜日午前6:55

プレオープン時間	(月曜日) 午前6:10～午前7:10 (火～金曜日) 午前7:45～午前7:55	
取引時間	対円銘柄	(月曜日) 午前7:10～翌午前6:55 (火～木曜日) 午前7:55～翌午前6:55 (金曜日) 午前7:55～翌午前6:00
	非対円銘柄	(月曜日) 午前7:10～翌午前6:25 (火～木曜日) 午前7:55～翌午前6:25 (金曜日) 午前7:55～翌午前5:30

■土曜 午前6:00～午後13:00はシステムメンテナンスのため、ログイン不可となります。

■プレオープン時間帯は、発注のみ可能で約定しません。

■取引時間は取引所の定める取引時間帯で、海外市場の祝日等の理由で変更されることがあります。

■通信・回線状況によっては画面の表示に時間がかかる場合がございます。

I お取引にあたって

■米国サマータイム期間(3月第2日曜日～11月第1日曜日)

ログイン可能時間	(火～木曜日) 午前6:35～翌午前5:55 (金曜日) 午前6:35～翌午前5:00 (土～月曜日) 土曜日午後13:00～火曜日午前5:55
注文受付可能時間	(火～木曜日) 午前6:35～翌午前5:55 (金曜日) 午前6:35～翌午前5:00 (土～月曜日) 土曜日午後13:00～火曜日午前5:55
出金受付時間	(火～木曜日) 午前6:35～翌午前5:55 (金曜日) 午前6:35～翌午前5:00 (土～月曜日) 土曜日午後13:00～火曜日午前5:55

プレオープン時間	(月曜日) 午前6:10～午前7:10 (火～金曜日) 午前6:45～午前6:55	
取引時間	対円銘柄	(月曜日) 午前7:10～翌午前5:55 (火～木曜日) 午前6:55～翌午前5:55 (金曜日) 午前6:55～翌午前5:00
	非対円銘柄	(月曜日) 午前7:10～翌午前5:25 (火～木曜日) 午前6:55～翌午前5:25 (金曜日) 午前6:55～翌午前4:30

- 土曜 午前5:00～午後13:00はシステムメンテナンスのため、ログイン不可となります。
- プレオープン時間帯は、発注のみ可能で約定しません。
- 取引時間は取引所の定める取引時間帯で、海外市場の祝日等の理由で変更されることがあります。
- 通信・回線状況によっては画面の表示に時間がかかる場合がございます。

(3) ログイン画面



ログイン

お客様のIDとパスワードを入力の上、「ログイン」ボタンをクリックしてください。

ログイン情報

ログインID

パスワード

①

お問い合わせ： カスタマーサービス：0120-66-3303（フリーコール）
03-5652-6221（携帯・IP電話）
info@t-stockhouse.jp

●ログインボタン

ログインIDとパスワードを入力してクリックしてください。ログイン認証に成功すると、ホーム画面が表示されます。


- ①** 当社より発行された初期パスワードをご入力された場合、(4)ログインパスワード変更画面が表示されます。

ご同意いただく必要のある書面が存在する場合、(5)重要文書の同意・確認画面が表示されます。

●ソフトウェアキーボードボタン

クリックすると下記のソフトウェアキーボードでの入力が可能となります。

②



(4) ログインパスワード変更画面

ログインパスワード変更

現在のログインパスワードと新しいログインパスワードをご入力の上、「内容を反映する」ボタンを押してください。

ログインパスワード

現在のログインパスワード

新しいログインパスワード

新しいログインパスワード(確認)

※新しいログインパスワードは半角英字(*1)・半角数字・半角記号(*2)のうち2種類以上を含めて、8~16文字で入力してください。

(*1)英字は大文字・小文字を区別します。

(*2)記号は以下32種類が使用可能です。

!@#\$%^&*()_="~[]{}<>|/";:.,?~+

⑥

FX-クリコ365・立花証券

入力した内容でパスワードを変更しますか？

⑦

FX-クリコ365・立花証券

パスワードの変更を受け付けました。

③

●現在のログインパスワード

当社より発行された初期パスワードを入力します。

④

●新しいログインパスワード

お客さまにて決められたパスワードを入力します。

⑤

●内容を反映するボタン

クリックすると、パスワード変更確認ダイアログが表示されます。

⑥

●パスワード変更確認ダイアログ

変更する場合は「はい」をクリックします。変更を止める場合は「いいえ」をクリックします。

⑦

●パスワード変更完了ダイアログ

変更が受け付けられるとホーム画面が表示され、パスワード変更完了ダイアログが表示されます。

ご同意いただく必要のある書面が存在する場合、(5)書面の同意・確認画面が表示されます。

I お取引にあたって

(5) 書面の同意・確認

- お取引にあたり、ご同意いただく必要のある書面がある場合、ログイン直後に以下の画面が表示されます。

※書面を閲覧する前

重要文書の同意・確認

以下の書面の内容をご確認のうえ、ご了承いただける場合は「同意する」ボタンを押してください。

※全ての書面をご確認いただく「同意する」ボタンが表示されます。

閲覧	改定日	書面名	既読区分
① 	2018/06/06	契約締結前交付書面	未読
	2018/06/06	約諾書	未読
	2018/06/06	約款	未読

①

②

ログアウト

※すべての書面を閲覧した後

重要文書の同意・確認

以下の書面の内容をご確認のうえ、ご了承いただける場合は「同意する」ボタンを押してください。

※全ての書面をご確認いただく「同意する」ボタンが表示されます。

閲覧	改定日	書面名	既読区分
	2018/06/06	契約締結前交付書面	既読
	2018/06/06	約諾書	既読
	2018/06/06	約款	既読

③

同意する

ログアウト

① ●**閲覧ボタン**
クリックすると、対象の書面(PDF形式)を別ウィンドウで表示します。

② ●**ログアウトボタン**
クリックすると同意せずにログアウトします。

③ ●**同意するボタン**
初期状態では表示されません。
全ての書面を閲覧していただくとボタンが表示され、クリックできるようになります。
クリックすることでホーム画面が表示され、お取引が可能となります。

※事前告知書面が公開されている場合は、引き続きご確認ください。

I お取引にあたって

- 改定日が到来する前に事前告知されている書面がある場合、ログイン直後に以下の画面が表示されます。

※書面を閲覧する前

重要文書の同意・確認

以下の書面の内容をご確認のうえ、ご了承いただける場合は「同意する」ボタンを押してください。

後でご確認いただく場合は、「次回ログイン時に確認する」を押してください。

※1つ以上の書面をご確認いただくと「同意する」ボタンが表示されます。

※改定日まではログインすることが可能ですが、改定日以降はご確認いただけない場合、ログインすることができなくなりますのでご注意ください。

閲覧	改定日	書面名	既読区分
①	2018/06/30	契約締結前交付書面	未読
	2018/06/30	約諾書	未読
	2018/06/30	約款	未読

①

② **ログアウト**

③

次回ログイン時に確認する

※1つ以上の書面を閲覧した後

重要文書の同意・確認

以下の書面の内容をご確認のうえ、ご了承いただける場合は「同意する」ボタンを押してください。

後でご確認いただく場合は、「次回ログイン時に確認する」を押してください。

※1つ以上の書面をご確認いただくと「同意する」ボタンが表示されます。

※改定日まではログインすることが可能ですが、改定日以降はご確認いただけない場合、ログインすることができなくなりますのでご注意ください。

閲覧	改定日	書面名	既読区分
	2018/06/30	契約締結前交付書面	既読
	2018/06/30	約諾書	未読
	2018/06/30	約款	未読

④

同意する

ログアウト

次回ログイン時に確認する

●閲覧ボタン

①

クリックすると、対象の書面を別ウィンドウで表示します。

●ログアウトボタン

②

クリックすると同意せずにログアウトします。

●次回ログイン時に確認する

③

クリックすると今は同意せずにホーム画面を表示します。
改定日が到来すると、同意が必須となります。

●同意するボタン

④

初期状態では表示されません。
1つ以上の書面を閲覧していただくとボタンが表示され、クリックできるようになります。
クリックすると閲覧した書面のみ同意して、ホーム画面を表示します。

※閲覧していない書面が残っている場合は、次回ログイン時に再びこの画面が表示されます

I お取引にあたって

(1) ホーム画面

※ 顧客名はマスクングをかけます。

立花クリック365

10741238 テス***** 様 前回ログイン日時 2019/06/18 17:06:53

有効証拠金額 4,728,800 証拠金維持率 788.13 % 証拠金ステータス 適正 更新

取引 注文照会 建玉照会 チャート 証拠金状況

ヘルプ

ログアウト

①

●**口座証拠金情報**
環境設定画面で選択した口座証拠金情報の3項目を表示します。更新ボタンを押すと最新の状態となります。

②

●**ショートカット**
利用頻度の高い画面へのショートカットです。

③

●**ヘルプ**
当社ウェブサイトのヘルプページを別ウィンドウで表示します。

④

●**ログアウト**
ログアウトしてログイン画面に戻ります。

⑤

●**メニュー**
メニューを選択するとサブメニューが表示されそこで選択した各画面に切替わります。

⑥

●**プライス一覧/プライスパネル**
銘柄毎の価格情報等をリアルタイムで確認できます。また、表示している銘柄の削除・並べ替えを行うことができます。

⑦

●**プライス一覧の設定**
プライス一覧に対して銘柄の追加を行います。

⑧

●**プライス一覧の切替**
プライス一覧/プライスパネルを切り替えて表示できます。ログイン時には前回ログアウトした時に表示していたほうを表示します。

⑨

●**プライス一覧を閉じる**
プライス一覧を非表示にします。

⑤

ホーム お取引・照会 マーケット情報 お知らせ 各種設定 口座管理

⑥

	銘柄	買気配数量	買気配	売気配	売気配数量	現在値	始値	高値	安値	出来高	前日清算値
⑦	USD/JPY	1,000,000	▼110.885	▼110.890	1,000,000	110.985 (+1.830)	110.630	111.610	110.605	52,328	109.155
	EUR/JPY	1,000,000	125.545	125.550	1,000,000	--(--)	--	--	--	--	122.735
	GBP/JPY	1,000,000	143.13	143.14	1,000,000	--(--)	--	--	--	--	137.37
	EUR/USD	1,000,000	1.0420	1.0421	1,000,000	--(--)	--	--	--	--	1.1252
	GBP/USD	1,000,000	▼1.1737	▼1.1738	1,000,000	--(--)	--	--	--	--	1.2637

⑦

銘柄追加

⑧

⑨ プライス一覧を閉じる

立花クリック365

10741238 テス***** 様 前回ログイン日時 2019/06/18 17:06:53

有効証拠金額 4,728,800 証拠金維持率 788.13 % 証拠金ステータス 適正 更新

取引 注文照会 建玉照会 チャート 証拠金状況

ヘルプ

ログアウト

ホーム お取引・照会 マーケット情報 お知らせ 各種設定 口座管理

⑥

USD/JPY	EUR/JPY	GBP/JPY	EUR/USD	GBP/USD
売 110.64 買 110.64	売 125.32 買 125.32	売 143.54 買 143.55	売 1.0387 買 1.0388	売 1.1700 買 1.1701
H: 111.610 L: 110.605	H: -- L: --	H: -- L: --	H: -- L: --	H: -- L: --

II ホーム画面

①

建玉サマリー						
決済	銘柄	売/買	建玉数量合計	平均約定価格	評価価格	合計損益
決済	USD/JPY	買	12	103.918	110.907	838,570
		売	4	107.151	110.907	-150,220
		合計	16	-	-	688,350
決済	EUR/JPY	買	8	115.650	125.107	756,490
		売				
		合計	8	-	-	756,490
決済	EUR/USD	買	1	1.1945	0.1438	-1,165,300
		売				
		合計	1	-	-	-1,165,300
損益総合計						279,540

②

②

お客さま別お知らせ		
詳細	配信日時	ヘッドライン
詳細	2019/03/09 12:30:23	【重要】アラートのお知らせ
詳細	2019/03/09 12:01:23	【重要】プレアラートのお知らせ

Page 1 / 1 2件中 1 - 2 件目

③

お知らせ		
詳細	配信日時	ヘッドライン
詳細	2019/03/09 13:00:00	臨時メンテナンスのお知らせ

Page 1 / 1 1件中 1 - 1 件目

④

取引所お知らせ			
詳細	配信日時	ヘッドライン	発行元区分
詳細	2019/01/18 18:19:05	ランド/円の注文受付を終了しました。	システムア: ^
詳細	2019/01/18 18:19:21	米ドル/円の注文受付を終了しました。	システムア:
詳細	2019/01/18 18:19:29	米ドル/スイスの注文受付を終了しました。	システムア: v

Page 1 / 4 34件中 1 - 10 件目

① ●建玉サマリー

銘柄、売買毎の建玉サマリーを表示します。決済ボタンを押すと建玉指定決済(入力)画面が表示されます。

② ●お客さま別お知らせ

当社からのお客さま別お知らせ(アラート・ロスカットの通知等)を未読のもののみ表示します。詳細ボタンを押すとお知らせの詳細内容を確認出来ます。

③ ●お知らせ

当社からのお知らせ(システムメンテナンスの通知等)を表示します。詳細ボタンを押すとお知らせの詳細内容を確認出来ます。

④ ●取引所お知らせ

取引所からのお知らせを表示します。詳細ボタンを押すとお知らせの詳細内容を確認出来ます。

II ホーム画面

各サブメニューを表示した状態

ホーム		お取引・照会		マーケット情報		お知らせ		各種設定		口座管理	
銘柄	買気	注文(入力)	買気配	売気配	売気配数量	現在値	始値	高値	安値	出来高	前日清算値
USD/JPY	1,000,000	注文照会	109.635	109.635	1,000,000	111.075 (-1.564)	110.050	111.075	110.050	26	112.639
EUR/JPY	1,000,000	決済注文・建玉照会	124.815	124.815	1,000,000	124.555 (+3.063)	124.395	124.555	124.390	246	121.492
GBP/JPY	1,000,000	約定照会	143.41	143.41	1,000,000	143.36 (+2.82)	143.36	143.36	143.36	2	140.53
		入出金明細照会									

ホーム		お取引・照会		マーケット情報		お知らせ		各種設定		口座管理	
銘柄	買気配数量	買気配	売気配	売気配数量	現在値	始値	高値	安値	出来高	前日清算値	
USD/JPY	1,000,000	109.835	109.835	1,000,000	111.075 (-1.564)	110.050	111.075	110.050	26	112.639	
EUR/JPY	1,000,000	125.040	125.040	1,000,000	124.555 (+3.063)	124.395	124.555	124.390	246	121.492	
GBP/JPY	1,000,000	143.40	143.40	1,000,000	143.36 (+2.82)	143.36	143.36	143.36	2	140.53	

ホーム		お取引・照会		マーケット情報		お知らせ		各種設定		口座管理	
銘柄	買気配数量	買気配	売気配	売気配数量	現在値	始値	高値	安値	出来高	前日清算値	
USD/JPY	1,000,000	109.875	109.880	1,000,000	111.075 (-1.564)	110.050	111.075	110.050	26	112.639	
EUR/JPY	1,000,000	125.075	125.080	1,000,000	124.555 (+3.063)	124.395	124.555	124.390	246	121.492	

ホーム		お取引・照会		マーケット情報		お知らせ		各種設定		口座管理	
銘柄	買気配数量	買気配	売気配	売気配数量	現在値	始値	高値	安値	出来高	前日清算値	
USD/JPY	1,000,000	109.980	109.985	1,000,000	111.075 (-1.564)	110.050	111.075	110.050	26	112.639	
EUR/JPY	1,000,000	125.175	125.180	1,000,000	124.555 (+3.063)	124.395	124.555	124.390	246	121.492	
GBP/JPY	1,000,000	143.40	143.41	1,000,000	143.36 (+2.82)	143.36	143.36	143.36	2	140.53	
AUD/JPY	1,000,000	78.235	78.260	1,000,000	78.240 (+14.719)	78.240	78.240	78.240	1	63.521	

ホーム		お取引・照会		マーケット情報		お知らせ		各種設定		口座管理	
銘柄	買気配数量	買気配	売気配	売気配数量	現在値	始値	高値	安値	出来高	前日清算値	
USD/JPY	1,000,000	110.040	110.045	1,000,000	111.075 (-1.564)	110.050	111.075	110.050	26	112.639	
EUR/JPY	1,000,000	125.230	125.235	1,000,000	124.555 (+3.063)	124.395	124.555	124.390	246	121.492	

(2) プライス一覧の設定

①	銘柄	買気配数量	買気配	売気配	売気配数量	現在値	始値	高値	安値	出来高	前日清算値
②	USD/JPY	1,000,000	△110.460	△110.465	1,000,000	111.075 (-1.564)	110.050	111.075	110.050	26	112.639
	EUR/JPY	1,000,000	△125.610	△125.615	1,000,000	124.555 (+3.063)	124.395	124.555	124.390	246	121.492
	GBP/JPY	1,000,000	143.40	143.41	1,000,000	143.36 (+2.82)	143.36	143.36	143.36	2	140.53
	EUR/USD	1,000,000	0.1442	0.1443	1,000,000	0.8986 (-0.2473)	0.8680	0.8986	0.8680	60	1.1459
	GBP/USD	1,000,000	0.3065	0.3066	1,000,000	-- (-)	--	--	--	--	1.5736
	EUR/GBP	1,000,000	0.9051	0.9052	1,000,000	0.9873 (-0.0112)	0.9873	0.9873	0.9873	1	0.9985

③ 銘柄追加 ④ プライス一覧を閉じる

●削除ボタン

① 選択された銘柄のプライス情報を削除します。

●表示行入れ替え

② ドラッグ&ドロップすることで、銘柄のプライス情報の表示行を入れ替えることができます。

銘柄	買気配数量
USD/JPY	1,000,000
EUR/JPY	1,000,000
GBP/JPY	1,000,000
EUR/USD	1,000,000
GBP/USD	1,000,000
EUR/GBP	1,000,000

銘柄	買気配数量
USD/JPY	1,000,000
EUR/JPY	1,000,000
EUR/USD	1,000,000
GBP/JPY	1,000,000
GBP/USD	1,000,000
EUR/GBP	1,000,000

●銘柄追加

クリックすると、以下のリストが表示されます。

その中から追加したい銘柄をクリックすると、その銘柄のプライス情報が一覧の最下段に追加されます。

既に表示されている銘柄(非活性)を追加することはできません。

JPY	USD/JPY	EUR/JPY	GBP/JPY	AUD/JPY	CHF/JPY	CAD/JPY	NZD/JPY	ZAR/JPY	TRY/JPY	NOK/JPY	HKD/JPY	SEK/JPY	MXN/JPY	PLN/JPY
USD	EUR/USD	GBP/USD	AUD/USD	NZD/USD										
CHF	GBP/CHF	USD/CHF	EUR/CHF											
CAD	USD/CAD													
GBP	EUR/GBP													
AUD	EUR/AUD	GBP/AUD												

●プライス一覧とプライスパネルの切替

プライス一覧ボタンとプライスパネルボタンのクリックでプライス一覧の表示内容が切り替わります。

銘柄	買気配数量	買気配	売気配	売気配数量	現在値	始値	高値	安値	出来高	前日清算値
USD/JPY	1,000,000	111.480	111.485	1,000,000	111.075 (-1.564)	110.050	111.075	110.050	26	112.639
EUR/JPY	1,000,000	125.670	125.675	1,000,000	124.555 (+3.063)	124.395	124.555	124.390	246	121.492
EUR/USD	1,000,000	0.1445	0.1446	1,000,000	0.8986 (-0.2473)	0.8680	0.8986	0.8680	60	1.1459
GBP/USD	1,000,000	0.3068	0.3069	1,000,000	-- (-)	--	--	--	--	1.5736
EUR/GBP	1,000,000	0.9054	0.9055	1,000,000	0.9873 (-0.0112)	0.9873	0.9873	0.9873	1	0.9985

USD/JPY	EUR/JPY	EUR/USD	GBP/USD	EUR/GBP
売 111.570 買 111.575	売 125.590 買 125.595	売 0.1445 買 0.1446	売 0.3068 買 0.3069	売 0.9054 買 0.9055
H: 111.075 L: 110.050	H: 124.555 L: 124.390	H: 0.8986 L: 0.8680	H: -- L: --	H: 0.9873 L: 0.9873

II ホーム画面

(4) 一覧系画面共通

取消	訂正	注文番号	注文日時	約定日時	銘柄	取引区分	売買	状態	注文数量	約定数量	注文方法
		181690000074509	2019/03/09 13:48:22	2019/03/09 13:48:22	USD/JPY	新規	売	約定済	3	3	通常
		181690000074409	2019/03/09 11:43:40	2019/03/09 11:43:39	GBP/JPY	決済	売	約定済	2	2	通常
		181690000074309	2019/03/09 11:43:10	2019/03/09 11:43:10	AUD/JPY	決済	買	約定済	1	1	通常
<input type="checkbox"/>	訂正	181690000073909	2019/03/08 07:49:39		USD/JPY	新規	買	注文済	3		通常
		181690000072909	2019/03/06 18:09:01		USD/JPY	新規	買	注文済	1		通常
		181690000072809	2019/03/06 18:08:40		USD/JPY	新規	売	注文済	2		通常
		181690000063709	2019/02/27 11:35:39		EUR/USD	新規	売	失効	3		ストリーミング
		181690000063609	2019/02/27 11:35:11	2019/02/27 11:35:11	GBP/JPY	新規	買	約定済	2	2	通常

① 注文日時

② 取引区分

③ 50 / Page 1 / 1 31件中 1 - 31 件目

* 注文照会画面を例に説明しています。

●**ソート機能**
項目名をクリックすると、その項目でソートします。ソートできない項目、一覧画面もあります。

- ①
- ▲ :昇順でソートします。(現在は降順でソートされています)
 - ▼ :降順でソートします。(現在は昇順でソートされています)

●**項目追加/削除**
クリックすると以下のようなリストが表示されます。チェックボックスをONにした場合、一覧画面に対応する項目を追加します。チェックボックスをOFFにした場合、一覧画面から対応する項目を削除します。項目の追加/削除ができない一覧画面もあります。

- ②
- | | |
|-------------------------------------|------|
| <input checked="" type="checkbox"/> | 取消 |
| <input checked="" type="checkbox"/> | 訂正 |
| <input checked="" type="checkbox"/> | 注文番号 |
| <input checked="" type="checkbox"/> | 注文日時 |
| <input checked="" type="checkbox"/> | 約定日時 |
| <input checked="" type="checkbox"/> | 銘柄 |
| <input checked="" type="checkbox"/> | 取引区分 |
| <input checked="" type="checkbox"/> | 売買 |
| <input checked="" type="checkbox"/> | 状態 |
| <input checked="" type="checkbox"/> | 注文数量 |

●**1ページの表示件数**
1ページに表示する件数を選択します。次回以降は選択した表示件数で画面を表示します。

③

Ⅱ ホーム画面

①

取消	訂正	注文番号	注文日時	約定日時	銘柄	取引区分	売買	状態	注文数量	約定数量	注文方法
		1816900000074509	2019/03/09 13:48:22	2019/03/09 13:48:22	USD/JPY	新規	売	約定済	3	3	通常
		1816900000074409	2019/03/09 11:43:40	2019/03/09 11:43:39	GBP/JPY	決済	売	約定済	2	2	通常
		1816900000074309	2019/03/09 11:43:10	2019/03/09 11:43:10	AUD/JPY	決済	買	約定済	1	1	通常
<input type="checkbox"/>	訂正	1816900000073909	2019/03/08 07:49:39		USD/JPY	新規	買	注文済	3		通常
		1816900000072909	2019/03/06 18:09:01		USD/JPY	新規	買	注文済	1		通常
		1816900000072809	2019/03/06 18:08:40		USD/JPY	新規	売	注文済	2		通常
		1816900000063709	2019/02/27 11:35:39		EUR/USD	新規	売	失効	3		ストリーミング
		1816900000063609	2019/02/27 11:35:11	2019/02/27 11:35:11	GBP/JPY	新規	買	約定済	2	2	通常

50 / Page 1 / 1 31件中 1 - 31件目

② ③④ ⑤ ⑥⑦⑧

② ●表示件数
1ページに表示される最大件数を選択します。
10件、50件、100件を選択することができます。

③ ●先頭ページ表示
クリックすることで先頭ページを表示します。

④ ●前ページ表示
クリックすることで1ページ前を表示します。

⑤ ●表示したいページを表示
表示するページ番号を入力し、Enterボタンを押すと入力したページを表示します。

⑥ ●次ページ表示
クリックすることで1ページ後を表示します。

⑦ ●最終ページ表示
クリックすることで最終ページを表示します。

⑧ ●更新ボタン
クリックすることで表示内容を更新します。

① ●項目順入れ替え

項目名をドラッグ&ドロップすることで項目の順番を入れ替えることができます。
項目順の入れ替えができない一覧画面もあります。

①

取消	訂正	注文番号	注文日時	約定日時
<input type="checkbox"/>	訂正	1816900000073909	2019/03/08 07:49:39	
		1816900000072909	2019/03/06 18:09:01	
		1816900000072809	2019/03/06 18:08:40	

取消	訂正	注文日時	注文番号	約定日時
<input type="checkbox"/>	訂正	2019/03/08 07:49:39	1816900000073909	
		2019/03/06 18:09:01	1816900000072909	
		2019/03/06 18:08:40	1816900000072809	

* 注文タイプ説明

●成行

価格を指定せずに注文します。

早く売買が成立するメリットがありますが、価格の変動が大きい銘柄の場合、思いもよらない高値や安値で取引が約定する可能性があるというデメリットもあります。また発注時に対等する気配がない場合、約定するまで無期限で有効となります。

●指値

価格を指定して注文を発注します。

現在の気配よりも有利な価格を指定して注文します。

買注文の場合は指定した価格と同値またはより安くなったら約定し、売注文の場合は指定した価格と同値またはより高くなったら約定します。

●逆指値

価格を指定して注文を発注します。

現在の気配より不利な価格を指定して注文します。

買注文の場合は指定した価格と同値またはより高くなったら、成行注文が発注されます。

売注文の場合は指定した価格と同値またはより安くなったら、成行注文が発注されます。

●ストップリミット

ストップ価格(逆指値)とリミット価格(指値)を指定して注文します。

ストップ価格には現在の気配より不利な価格を指定します。リミット価格はストップ価格と同じか有利な価格を指定する必要があります。

買注文の場合は、まず指定したストップ価格と同値またはより高くなったら、リミット価格が有効になります。その後、リミット価格と同値またはより安くなったら約定します。

売注文の場合は、まず指定したストップ価格と同値またはより安くなったら、リミット価格が有効になります。その後、リミット価格と同値またはより高くなったら約定します。

【ご注意】

有効期限内にGTCを指定した逆指値注文またはストップリミット注文について、逆指値(ストップ)価格の条件を満たしてトリガ済みとなった状態で

注文が翌週に繰り越された場合、その状態は初期化され未トリガ状態となります。

週明けの取引所オープン後に条件を満たしていれば、逆指値注文では成行発注、ストップリミット注文ではリミット価格が有効となります。

* 注文タイプ説明

●ストリーミング

リアルタイムで表示されているレートを見ながら、好きな価格で即座に発注します。
価格変動が激しい場合、発注した価格で約定できずに注文が無効となってしまう可能性があります。

●OCO

指値価格と逆指値価格を指定して注文します。
指値価格には現在の気配より有利な価格を指定し、逆指値価格には現在の気配より不利な価格を指定します。
現在の気配が指値価格か逆指値価格に到達した場合に約定します。

●IFD

新規注文と決済注文を同時に発注します。
新規注文の注文タイプには「成行」「指値」「逆指値」を指定でき、決済注文の注文タイプには「指値」「逆指値」を指定することができます。
それぞれの注文タイプの説明については、前ページをご覧ください。

●IFO-OCO

IFDと同じように、新規注文と決済注文を同時に発注します。
新規注文の注文タイプには「成行」「指値」「逆指値」を指定できます。
決済注文の注文タイプは、上記の「OCO」となります。
「成行」「指値」「逆指値」の説明については、前ページをご覧ください。

(1) 注文

10741238 テス***** 様 前回ログイン日時 2019/06/18 17:06:53

有効証拠金額 4,728,800 証拠金維持率 788.13% 証拠金ステータス 適正 [更新](#)

[取引](#) [注文照会](#) [建玉照会](#) [チャート](#) [証拠金状況](#) [ヘルプ](#) [ログアウト](#)

ホーム	お取引・照会	マーケット情報	お知らせ	各種設定	口座管理				
銘柄	買気	配	売気配数量	現在値	始値	高値	安値	出来高	前日清算値
USD/JPY	1, 決済注文・建玉照会	0.725	1,000,000	110.985 (+1.830)	110.630	111.610	110.605	52,328	109.155
EUR/JPY	1, 約定照会	25.190	1,000,000	-- (--)	--	--	--	--	122.735
GBP/JPY	1, 入出金明細照会	43.80	1,000,000	-- (--)	--	--	--	--	137.37
EUR/USD	1,000,000	1.0367	1,000,000	-- (--)	--	--	--	--	1.1252
GBP/USD	1,000,000	▼1.1676	▼1.1677	1,000,000	-- (--)	--	--	--	1.2637

注文(入力・確認)画面共通部分

注文 (入力)

② 通常 IFD OCO ストリーミング

注文内容を入力後、「注文確認画面へ」ボタンをクリックしてください。

通常

銘柄 ③ USD/JPY

注文数量 ④ 1 枚 [発注/決済可能数量](#)

注文タイプ ⑤ 成行

売/買 ⑥ 売 買

新規/決済 ⑦ 新規 決済 FIFO

⑧ [注文確認画面へ](#)

●注文遷移

- ① 取引ボタン、お取引・照会メニュー、注文(入力)をクリックすると、注文(入力)画面に切り替わります。

●注文方法タブ

- ② 通常、IFD、OCO、ストリーミングから注文方法を選択します。

●銘柄選択

- ③ 銘柄を選択します。

●注文数量入力

- ④ 注文数量を入力します。
発注可能数量、決済可能数量の詳細は、発注/決済可能数量をクリックすると表示されます。

●注文タイプ選択

- ⑤ 注文タイプを選択します。

●売買選択

- ⑥ 売買を選択します。

●新規/決済選択

新規、決済、FIFOを選択を選択します。
FIFOに関しては、「?」の部分にマウスポインタを当てると説明文が表示されます。

- ⑦
- ・新規: 新しく建玉を作成します。
 - ・決済: 所持している建玉の内、古い建玉から決済注文を行います。
 - ・FIFO: 所持している建玉の内、古い建玉から決済注文を行います。入力された注文数量が、所持する建玉より多かった場合、注文数量と建玉の差分を新規注文として処理します。

●注文確認画面へボタン

注文確認画面へ遷移します。
取引設定の注文確認画面設定で「警告のみ表示」または「省略」が選択されている場合、以下のボタンが表示されます。

[注文発注](#)

1) 通常注文(成行)

注文 (入力)

通常 IFD OCO ストリーミング

注文内容を入力後、「注文確認画面へ」ボタンをクリックしてください。

通常	銘柄	USD/JPY
	注文数量	1 枚 発注/決済可能数量
	注文タイプ	① 成行
	売/買	② <input type="radio"/> 売 <input checked="" type="radio"/> 買
	新規/決済	③ <input checked="" type="radio"/> 新規 <input type="radio"/> 決済 <input type="radio"/> FIFO

注文確認画面へ

クリックすると注文(確認)画面へ遷移します。

注文 (確認)

以下の内容を確認し、「注文発注」ボタンをクリックしてください。

通常	銘柄	USD/JPY
	注文数量	1 枚
	注文タイプ	成行
	売/買	買
	新規/決済	新規

④ 注文発注 戻る

クリックすると注文(入力)画面へ遷移します。

- ① ●注文タイプ選択
「成行」を選択します。
- ② ●売買選択
売買を選択します。
- ③ ●新規/決済選択
新規、決済、FIFOを選択を選択します。
- ④ ●注文発注ボタン
注文内容を確認し、「注文発注」ボタンをクリックすることで注文が完了します。
注文が受け付けられると注文照会画面に注文内容が表示されます。

1) 通常注文(指値、逆指値)

注文 (入力)

通常 IFD OCO ストリーミング

注文内容を入力後、「注文確認画面へ」ボタンをクリックしてください。

通常	銘柄	USD/JPY
	注文数量	1 枚 <small>発注/決済可能数量</small>
	注文タイプ	① 指値
	価格	② 110.975
	売/買	③ <input type="radio"/> 売 <input checked="" type="radio"/> 買
	新規/決済	④ <input checked="" type="radio"/> 新規 <input type="radio"/> 決済 <input type="radio"/> FIFO
	有効期限	⑤ <input type="radio"/> DAY <input type="radio"/> WEEK <input checked="" type="radio"/> GTC
	価格パターン	⑥ <input checked="" type="radio"/> プリセットA <input type="radio"/> プリセットB <input type="radio"/> プリセットC

注文確認画面へ

クリックすると注文(確認)画面へ遷移します。

注文 (確認)

以下の内容を確認し、「注文発注」ボタンをクリックしてください。

通常	銘柄	USD/JPY
	注文数量	1 枚
	注文タイプ	指値
	価格	109.515
	売/買	買
	新規/決済	新規
	有効期限	GTC

⑦ 注文発注 戻る

クリックすると注文(入力)画面へ遷移します。

- ① ●注文タイプ選択
「指値」または「逆指値」を選択します。
- ② ●価格入力
指値価格または逆指値価格を入力します。
- ③ ●売買選択
売買を選択します。
- ④ ●新規/決済選択
新規、決済、FIFOを選択を選択します。
各説明については注文(入力・確認)画面共通部分の説明をご覧ください。
- ⑤ ●有効期限選択
有効期限を選択します。
DAY: 当日中のみ有効です。
WEEK: 当該週末まで有効です。
GTC: 無期限で発注します。
- ⑥ ●価格パターン選択
価格パターンを選択することができます。
価格パターンの説明については取引設定画面の説明をご覧ください。
※取引設定画面の価格パターンを「使用する」に設定したときに表示されます。
- ⑦ ●注文発注ボタン
注文内容を確認し、「注文発注」ボタンをクリックすることで注文が完了します。
注文が受け付けられると注文照会画面に注文内容が表示されます。

1) 通常注文(ストップリミット)

注文 (入力)

通常 IFD OCO ストリーミング

注文内容を入力後、「注文確認画面へ」ボタンをクリックしてください。

通常	銘柄	USD/JPY
	注文数量	1 枚 発注/決済可能数量
	注文タイプ	① ストップリミット
	ストップ価格	② 111.725
	リミット価格	③ 111.225
	売/買	④ <input type="radio"/> 売 <input checked="" type="radio"/> 買
	新規/決済	⑤ <input checked="" type="radio"/> 新規 <input type="radio"/> 決済 <input type="radio"/> FIFO
	有効期限	⑥ <input type="radio"/> DAY <input type="radio"/> WEEK <input checked="" type="radio"/> GTC
	価格パターン	⑦ <input checked="" type="radio"/> プリセットA <input type="radio"/> プリセットB <input type="radio"/> プリセットC

注文確認画面へ

クリックすると注文(確認)画面へ遷移します。

注文 (確認)

以下の内容を確認し、「注文発注」ボタンをクリックしてください。

通常	銘柄	USD/JPY
	注文数量	1 枚
	注文タイプ	ストップリミット
	ストップ価格	110.775
	リミット価格	110.075
	売/買	買
	新規/決済	新規
	有効期限	GTC

⑦ 注文発注 戻る

クリックすると注文(入力)画面へ遷移します。

- ① ●注文タイプ選択
「ストップリミット」を選択します。
- ② ●価格入力
ストップ価格とリミット価格を入力します。
- ③ ●売買選択
売買を選択します。
- ④ ●新規/決済選択
新規、決済、FIFOを選択を選択します。
各説明については注文(入力・確認)画面共通部分の説明をご覧ください。
- ⑤ ●有効期限選択
有効期限を選択します。
DAY: 当日中のみ有効です。
WEEK: 当該週末まで有効です。
GTC: 無期限で発注します。
- ⑥ ●価格パターン選択
価格パターンを選択することができます。
価格パターンの説明については取引設定画面の説明をご覧ください。
※取引設定画面の価格パターンを「使用する」に設定したときに表示されます。
- ⑦ ●注文発注ボタン
注文内容を確認し、「注文発注」ボタンをクリックすることで注文が完了します。
注文が受け付けられると注文照会画面に注文内容が表示されます。

2) IFD注文

注文 (入力)

通常 IFD OCO ストリーミング

注文内容を入力後、「注文確認画面へ」ボタンをクリックしてください。

IFD	銘柄	USD/JPY
	注文数量	1 枚 <small>発注/決済可能数量</small>
1次注文 (新規)	注文タイプ	① 指値
	価格	② 110.175
	売/買	③ <input type="radio"/> 売 <input checked="" type="radio"/> 買
	有効期限	④ <input type="radio"/> DAY <input type="radio"/> WEEK <input checked="" type="radio"/> GTC
2次注文 (決済)	執行条件	⑤ <input type="checkbox"/> OCO
	価格	⑥ 指値
	価格	⑦ 110.375
	売/買	売
	有効期限	⑧ <input type="radio"/> DAY <input type="radio"/> WEEK <input checked="" type="radio"/> GTC
	価格パターン	⑨ <input checked="" type="radio"/> プリセットA <input type="radio"/> プリセットB <input type="radio"/> プリセットC

注文確認画面へ

クリックすると注文(確認)画面へ遷移します。

注文 (確認)

以下の内容を確認し、「注文発注」ボタンをクリックしてください。

IFD	銘柄	USD/JPY
	注文数量	1 枚
1次注文 (新規)	注文タイプ	指値
	価格	110.175
	売/買	買
	有効期限	GTC
2次注文 (決済)	執行条件	指値
	価格	110.375
	売/買	売
	有効期限	GTC

⑩ 注文発注 戻る

クリックすると注文(入力)画面へ遷移します。

- ① ●1次注文(新規)注文タイプ選択
注文タイプを選択します。
1次注文の注文タイプは成行、指値、逆指値から選択できます。
- ② ●1次注文(新規)価格入力
指値または逆指値価格を入力します。
注文タイプが成行の場合は表示されません。
- ③ ●1次注文(新規)売買選択
売買を選択します。
2次注文は自動的に1次注文の反対売買となります。
- ④ ●1次注文(新規)有効期限
1次注文の有効期限を選択します。
- ⑤ ●OCOチェック
チェックするとIFD-OCO注文の入力画面になります。
IFD-OCOについては次のページをご覧ください。
- ⑥ ●2次注文(決済)注文タイプ選択
注文タイプを選択します。
2次注文の注文タイプは指値、逆指値から選択できます。
- ⑦ ●2次注文(決済)価格入力
指値価格または逆指値価格を入力します。
- ⑧ ●2次注文(決済)有効期限選択
2次注文の有効期限を選択します。
1次注文より短い期限は指定できません。
- ⑨ ●価格パターン選択
価格パターンを選択することができます。
価格パターンの説明については取引設定画面の説明をご覧ください。
※取引設定画面の価格パターンを「使用する」に設定したときに表示されます。
- ⑩ ●注文発注ボタン
注文内容を確認し、「注文発注」ボタンをクリックすることで注文が完了します。
注文が受け付けられると注文照会画面に注文内容が表示されます。

2) IFD注文

●1次注文で買を選択した時のイメージ

注文 (入力)

通常 IFD OCO ストリーミング

注文内容を入力後、「注文確認画面へ」ボタンをクリックしてください。

IFD		銘柄	USD/JPY
注文数量	1	枚	発注/決済可能数量
1次注文 (新規)	注文タイプ	指値	
価格	110.720		
売/買	<input type="radio"/> 売 <input checked="" type="radio"/> 買		
有効期限	<input type="radio"/> DAY <input type="radio"/> WEEK <input checked="" type="radio"/> GTC		
2次注文 (決済)	<input type="checkbox"/> OCO		
執行条件	指値		
価格	110.920		
売/買	売		
有効期限	<input type="radio"/> DAY <input type="radio"/> WEEK <input checked="" type="radio"/> GTC		
価格パターン	<input checked="" type="radio"/> プリセットA <input type="radio"/> プリセットB <input type="radio"/> プリセットC		

[注文確認画面へ](#)

●1次注文で売を選択した時のイメージ

注文 (入力)

通常 IFD OCO ストリーミング

注文内容を入力後、「注文確認画面へ」ボタンをクリックしてください。

IFD		銘柄	USD/JPY
注文数量	1	枚	発注/決済可能数量
1次注文 (新規)	注文タイプ	指値	
価格	111.175		
売/買	<input checked="" type="radio"/> 売 <input type="radio"/> 買		
有効期限	<input type="radio"/> DAY <input type="radio"/> WEEK <input checked="" type="radio"/> GTC		
2次注文 (決済)	<input type="checkbox"/> OCO		
執行条件	指値		
価格	110.975		
売/買	買		
有効期限	<input type="radio"/> DAY <input type="radio"/> WEEK <input checked="" type="radio"/> GTC		
価格パターン	<input checked="" type="radio"/> プリセットA <input type="radio"/> プリセットB <input type="radio"/> プリセットC		

[注文確認画面へ](#)

●有効期限選択について

有効期限の選択で有効な組み合わせは以下の通りです。

- ・1次注文の有効期限で「DAY」を選択した場合
2次注文の有効期限:「DAY」、「WEEK」、「GTC」
- ・1次注文の有効期限で「WEEK」を選択した場合
2次注文の有効期限:「WEEK」、「GTC」
- ・1次注文の有効期限で「GTC」を選択した場合
2次注文の有効期限:「GTC」

※1次注文の注文タイプを成行とした場合は、2次注文の有効期限の指定に制限はありません。

2) IFD-OCO注文

注文 (入力)

通常 IFD OCO ストリーミング

注文内容を入力後、「注文確認画面へ」ボタンをクリックしてください。

IFD	銘柄	USD/JPY
	注文数量	1 枚 <small>発注/決済可能数量</small>
1次注文 (新規)	注文タイプ	① 指値
	価格	② 111.770
	売/買	③ <input checked="" type="radio"/> 売 <input type="radio"/> 買
	有効期限	④ <input type="radio"/> DAY <input type="radio"/> WEEK <input checked="" type="radio"/> GTC
2次注文 (決済)		⑤ <input checked="" type="checkbox"/> OCO
	指値価格	⑥ 111.570
	逆指値価格	⑦ 111.870
	売/買	買
	有効期限	⑧ <input type="radio"/> DAY <input type="radio"/> WEEK <input checked="" type="radio"/> GTC
	価格パターン	⑨ <input checked="" type="radio"/> プリセットA <input type="radio"/> プリセットB <input type="radio"/> プリセットC
<input type="button" value="注文確認画面へ"/>		

クリックすると注文(確認)画面へ遷移します。

注文 (確認)

以下の内容を確認し、「注文発注」ボタンをクリックしてください。

IFD	銘柄	USD/JPY
	注文数量	1 枚
1次注文 (新規)	注文タイプ	指値
	価格	111.770
	売/買	売
	有効期限	GTC
2次注文 (決済)	OCO	
	指値価格	111.570
	逆指値価格	111.870
	売/買	買
	有効期限	GTC
<input checked="" type="button" value="注文発注"/> <input type="button" value="戻る"/>		

クリックすると注文(入力)画面へ遷移します。

- ① ●1次注文(新規)注文タイプ選択
注文タイプを選択します。
1次注文の注文タイプは成行、指値、逆指値から選択できます。
- ② ●1次注文(新規)価格入力
指値または逆指値価格を入力します。
注文タイプが成行の場合は表示されません。
- ③ ●1次注文(新規)売買選択
売買を選択します。
2次注文は自動的に1次注文の反対売買となります。
- ④ ●1次注文(新規)有効期限選択
1次注文の有効期限を選択します。
- ⑤ ●OCOチェック
チェックするとIFD-OCO注文の入力画面になります。
- ⑥ ●2次注文(決済)指値価格入力
指値価格を入力します。
- ⑦ ●2次注文(決済)逆指値価格入力
逆指値価格を入力します。
- ⑧ ●2次注文(決済)有効期限選択
2次注文の有効期限を選択します。
1次注文より短い期限は指定できません。
DAY: 当日中のみ有効です。
WEEK: 当該週末まで有効です。
GTC: 無期限で発注します。
- ⑨ ●価格パターン選択
価格パターンを選択することができます。
価格パターンの説明については取引設定画面の説明をご覧ください。
※取引設定画面の価格パターンを「使用する」に設定したときに表示されます。
- ⑩ ●注文発注ボタン
注文内容を確認し、「注文発注」ボタンをクリックすることで注文が完了します。
注文が受け付けられると注文照会画面に注文内容が表示されます。

3) OCO注文

注文 (入力)

通常 IFD OCO ストリーミング

注文内容を入力後、「注文確認画面へ」ボタンをクリックしてください。

OCO	銘柄	USD/JPY
	注文数量	1 枚 <small>発注/決済可能数量</small>
	指値価格 ①	110.975
	逆指値価格 ②	111.725
	売/買 ③	<input type="radio"/> 売 <input checked="" type="radio"/> 買
	新規/決済 ④	<input checked="" type="radio"/> 新規 <input type="radio"/> 決済 ? <input type="radio"/> FIFO ?
	有効期限 ⑤	<input type="radio"/> DAY <input type="radio"/> WEEK <input checked="" type="radio"/> GTC
	価格パターン ⑥	<input checked="" type="radio"/> プリセットA <input type="radio"/> プリセットB <input type="radio"/> プリセットC

注文確認画面へ

クリックすると注文(確認)画面へ遷移します。

注文 (確認)

以下の内容を確認し、「注文発注」ボタンをクリックしてください。

OCO	銘柄	USD/JPY
	注文数量	1 枚
	指値価格	110.420
	逆指値価格	111.170
	売/買	買
	新規/決済	新規
	有効期限	GTC

⑦ 注文発注 戻る

クリックすると注文(入力)画面へ遷移します。

- ① ●指値価格入力
指値価格を入力します。
- ② ●逆指値価格入力
逆指値価格を入力します。
- ③ ●売買選択
売買を選択します。
- ④ ●新規/決済選択
新規、決済、FIFOを選択を選択します。
各説明については注文(入力・確認)画面共通部分の説明をご覧ください。
- ⑤ ●有効期限選択
有効期限を選択します。
DAY: 当日中のみ有効です。
WEEK: 当該週末まで有効です。
GTC: 無期限で発注します。
- ⑥ ●価格パターン選択
価格パターンを選択することができます。
価格パターンの説明については取引設定画面の説明をご覧ください。
※取引設定画面の価格パターンを「使用する」に設定したときに表示されます。
- ⑦ ●注文発注ボタン
注文内容を確認し、「注文発注」ボタンをクリックすることで注文が完了します。
注文が受け付けられると注文照会画面に注文内容が表示されます。

4) ストリーミング注文

注文 (入力)

通常 IFD OCO **ストリーミング**

注文内容を入力後、買気配(売注文の価格)または売気配(買注文の価格)の価格表示部分をクリックして下さい。

ストリーミング

銘柄 USD/JPY ▾

注文数量 1 枚 [発注/決済可能数量](#)

新規/決済 新規 決済 FIFO

買気配 (売注文)	売気配 (買注文)
111.47 ₀	111.47 ₅

①

※クリックした時の表示価格で注文を行います。
※相場の変動により注文が受け付けられない場合がございます。

① ●発注ボタン
表示されている価格をクリックすると、注文を発注します。
価格はリアルタイムで更新されます。
売買を間違えないようお気をつけください。
注文が受け付けられると注文照会画面に注文内容が表示されます。

* 注文の訂正、取消について

●訂正、取消可能な注文ステータス

注文訂正、取消可能な注文ステータスは以下の通りです。

No.	ステータス	訂正・取消可否	備考
1	受付済	○	当社で注文を受付けた状態です。取引所に対して注文を発注していません。
2	注文中	×	取引所に対して注文を発注している最中です。
3	注文済	○ ※	取引所への注文の発注が完了している状態です。
4	待機中	○	IFDまたはIFD-OCOの1次注文が取引所で全て約定するまでの間、取引所への反対売買の発注を当社にて待機している状態です。
5	一部約定	○ 未約定分のみ ※	発注した注文の数量のうち、一部の数量だけ取引所で約定した状態です。
6	約定済	×	発注した注文の数量が全て取引所で約定した状態です。
7	訂正中	×	既に取り所へ発注している注文に対して、訂正の要求を行っている最中です。
8	訂正受付済	○	既に取り所へ発注している注文に対して、訂正を当社で受付けた状態です。取引所へ訂正の要求は行っていません。
9	取消中	×	既に取り所へ発注している注文に対して、取消の要求を行っている最中です。
10	取消受付済	×	既に取り所へ発注している注文に対して、取消を当社で受付けた状態です。取引所へ取消の要求は行っていません。
11	取消済	×	取引所へ発注されている注文の取消が完了している状態です。
12	約定取消済	×	一度確定した約定が特殊事情により取り消された状態です。
13	失効	×	取引所へ発注した注文が、取引所で無効と判断され失効した状態です。
14	拒否	×	取引所へ発注した注文が、取引所で受けられないため拒否された状態です。
15	不出来	×	有効期限の到来により、注文が無効となった状態です。
16	約定処理中	×	建玉整理により、両建ての建玉を決済している最中です。

※訂正、取消の受付は可能ですが、約定や拒否、失効が先行し結果的に操作が無効になる場合があります。

* 注文の訂正、取消について

●訂正、取消可能な項目

訂正、取消可能な項目は以下の通りです。

注文方法	注文タイプ	訂正可能項目	取消可否	備考
通常	成行	数量※(*1)	△(*1)	(*1)取引所の注文受付時間外のため、取引所へ発注していない注文のみ訂正・取消可能
	指値	数量※、価格	○	
	逆指値	数量※(*2)、価格(*2)	○	(*2)取引所でトリガ済み(気配値が逆指値価格に到達)の場合、訂正不可
	ストップリミット	数量※、価格(*3)	○	(*3)取引所でトリガ済み(気配値がストップ価格に到達)の場合、ストップ価格は訂正不可
IFD/IFD-OCO	成行	数量※(*4)	○(*4)	(*4)取引所の注文受付時間外のため、取引所へ発注していない注文のみ訂正・取消可能
	指値	数量※、価格	○	
	逆指値	数量※(*5)、価格(*5)	○	(*5)取引所でトリガ済み(気配値が逆指値価格に到達)の場合、訂正不可
	OCO(指値/逆指値)	数量※(*6)、価格(*6)	○	(*6)待機中または取引所の注文受付時間外のため、取引所へ発注していない注文のみ訂正可能
OCO	指値/逆指値	数量※(*7)、価格(*7)	○	(*7)待機中または取引所の注文受付時間外のため、取引所へ発注していない注文のみ訂正可能
ストリーミング	指値	—	×	

※「数量」は減数訂正のみ可能です。

(2) 注文照会

1) 注文照会画面

① ●注文照会遷移
注文照会メニュー、注文照会ボタンをクリックすると、注文照会画面に切り替わります。

② ●検索条件
検索したい項目を絞り込みます。日付を入力する場所を左クリックすることで、カレンダーが表示され、日付を選択することができます。



③ ●注文番号リンク
クリックすることで注文詳細画面に切り替わります。

④ ●注文取消チェック
「チェックした注文を取り消す」ボタンをクリックした際、こちらのチェックボックスがONになっているものが取り消し対象になります。取り消しできない注文には表示されません。

⑤ ●注文訂正ボタン
クリックされた注文を訂正します。注文訂正(入力)画面に切り替わります。訂正できない注文には表示されません。

⑥ ●すべてをチェックする
現在表示されている注文取消チェックをすべてONにします。

⑦ ●すべてのチェックを外す
現在表示されている注文取消チェックをすべてOFFにします。

⑧ ●チェックした注文を取り消す
取消チェックがONになっている注文を取り消します。注文取消(確認)画面に切り替わります。

注文照会

以下の条件を入力し、「検索」ボタンをクリックしてください。

注文日 ~ 2019/02/06 銘柄 売買 状態
 約定日 ~ 取引区分 注文方法

すべてをチェックする
 すべてのチェックを外す
 チェックした注文を取り消す

取消	訂正	注文日時	注文番号	約定日時	銘柄	取引区分	売買	状態	注文数量	約定数量
<input type="checkbox"/>	<input checked="" type="button" value="訂正"/>	2019/02/06 17:10:10	1816900000032309		USD/JPY	新規	買	注文済	1	
<input type="checkbox"/>	<input checked="" type="button" value="訂正"/>	2019/02/06 16:52:12	1816900000032209		USD/JPY	新規	買	注文済	3	
<input type="checkbox"/>	<input checked="" type="button" value="訂正"/>	2019/02/06 16:50:56	1816900000032109		USD/JPY	新規	買	注文済	1	

Page 1 / 2 13 件中 1 - 10 件目

すべてをチェックする
 すべてのチェックを外す
 チェックした注文を取り消す

クリックすると注文訂正(入力)画面へ遷移します。

取消にチェックを入れ、クリックすると注文取消(確認)画面へ遷移します。

注文訂正 (入力)

訂正内容を入力後、「注文確認画面へ」ボタンをクリックしてください。

通常

銘柄 USD/JPY

注文数量 枚

注文タイプ 指値

価格

売/買 買

新規/決済 新規

状態 注文済

有効期限 DAY

注文取消 (確認)

以下の注文を取り消す場合は「注文取消」ボタンをクリックしてください。
 取り消しを行わない場合は「戻る」ボタンをクリックしてください。

注文番号	注文日時	銘柄	注文数量	約定数量	売買	取引区分	状態	注文方法	注文タイプ①	注
1816900000032309	2019/02/06 17:10:10	USD/JPY	1		買	新規	注文済	通常	指値	
1816900000032209	2019/02/06 16:52:12	USD/JPY	3		買	新規	注文済	通常	指値	

2) 注文詳細画面

注文詳細

④

③ 注文訂正 注文取消 戻る ⑤

注文番号：181690000010409：IFD(2次)

注文日時	訂正日時	取消日時	約定日時	銘柄	取引区分	売買	状態	注文数量	約定数量	失効数量
2019/01/17 08:18:11				USD/JPY	決済	売	注文済	1		
2019/01/17 08:18:12				USD/JPY	決済	売	注文中	1		
2019/01/17 08:02:40				USD/JPY	決済	売	待機中	1		

50 Page 1 / 1 3件中 1 - 3 件目

注文番号：181690000010309：IFD(1次)

注文日時	訂正日時	取消日時	約定日時	銘柄	取引区分	売買	状態	注文数量	約定数量	失効数量
			2019/01/17 08:18:11	USD/JPY	新規	買	約定済	1	1	
2019/01/17 08:02:39				USD/JPY	新規	買	注文済	1		
2019/01/17 08:02:40				USD/JPY	新規	買	注文中	1		

50 Page 1 / 1 3件中 1 - 3 件目

③ 注文訂正 注文取消 戻る ⑤

④

⑥ <決済対象建玉情報>

注文番号	約定日時	建玉数量	決済可能数量	約定価格	前日清算価格	評価価格	対円レート	評価損益
181690000010309	2019/01/17 08:18:11	1	0	112.195	1.000	110.977	-	-12,180

① ●注文詳細表示
注文照会画面でクリックした注文の注文詳細情報を表示します。

② ●関連注文詳細表示
注文照会画面でクリックした注文(上段に表示されている注文)がIFD、IFD-OCOだった場合、関連する注文が表示されます。

③ ●注文訂正ボタン
注文照会画面でクリックした注文(上段に表示されている注文)に対して注文訂正を行います。注文訂正(入力)画面に切り替わります。訂正できない注文には表示されません

④ ●注文取消ボタン
注文照会画面でクリックした注文(上段に表示されている注文)に対して注文取消を行います。注文取消(確認)画面に切り替わります。取消できない注文には表示されません。

⑤ ●戻るボタン
注文照会画面に切り替わります。

⑥ ●決済対象建玉情報表示
注文照会画面でクリックした注文が、未約定の決済注文である場合、決済の対象となる建玉情報を表示します。

3) 注文訂正(入力・確認)画面

* 例として指値を表示しています。

①

注文訂正 (入力)

訂正内容を入力後、「注文確認画面へ」ボタンをクリックしてください。

通常	銘柄	USD/JPY
	注文数量	<input type="text" value="1"/> 枚
	注文タイプ	指値
	価格	<input type="text" value="113.210"/>
	売/買	売
	新規/決済	新規
	状態	注文済
	有効期限	GTC

注文確認画面へ 戻る ②

クリックすると注文訂正(確認)画面へ遷移します。

③

注文訂正 (確認)

訂正内容を確認後、「注文発注」ボタンをクリックしてください。

通常	銘柄	USD/JPY
	注文数量	1 枚
	注文タイプ	指値
	価格	113.210
	売/買	売
	新規/決済	新規
	状態	注文済
	有効期限	GTC

注文発注 戻る

クリックすると注文訂正(入力)画面へ遷移します。

① ●注文訂正対象

注文照会画面でクリックされた注文、または注文詳細画面で上段に表示されていた注文を表示します。
各価格を訂正することができます。
注文数量は減数のみ可能です。
有効期限の訂正はできません。

② ●戻るボタン

注文照会画面からこの画面に切り替わった場合は注文照会画面に切り替わります。
注文詳細画面からこの画面に切り替わった場合は注文詳細画面に切り替わります。

③ ●訂正実行ボタン

注文内容を確認し、「注文発注」ボタンをクリックすることで注文訂正が完了します。
注文訂正が受け付けられると注文照会画面に注文内容が表示されます。

注文訂正（確認）

訂正内容を確認後、「注文発注」ボタンをクリックしてください。

IFD	銘柄	EUR/JPY
	注文数量	2 枚
	2次注文（決済）	
	執行条件	指値
	価格	127.710
	売/買	売
	状態	注文済
	有効期限	GTC

クリックすると注文照会画面へ遷移し、ダイアログを表示します。

注文照会

以下の条件を入力し、「検索」ボタンをクリックしてください。

注文日	2019/05/12 ~ 2019/06/11	銘柄	全て	売買	全て	状態	全て
約定日		取引区分	全て	注文方法	全て	<input type="button" value="検索"/>	

すべてをチェックする
 すべてのチェックを外す
 チェックした注文を取り消す

取消	訂正	注文番号	注文日時	約定日時	銘柄	取引区分	売買	状態	注文数量	約定数量	注文方法	注文タイプ①	注
		1916200000008002	2019/06/11 10:17:22				売	約定済	9	9	通常	成行	
		1916200000007902	2019/06/11 10:17:11				買	約定済	1	1	通常	成行	
<input type="checkbox"/>	<input checked="" type="checkbox"/> 訂正	1916200000007802	2019/06/11 10:16:43				売	注文済	2		IFD(2次)	指値	
		1916200000007702	2019/06/11 10:16:43				買	約定済	2	2	IFD(1次)	成行	
<input type="checkbox"/>	<input checked="" type="checkbox"/> 訂正	1916200000007602	2019/06/11 10:15:58		GBP/JPY	新規	買	注文済	3		通常	指値	
		1916200000007402	2019/06/11 10:14:23	2019/06/11 10:14:23	AUD/JPY	新規	売	約定済	7	7	通常	成行	
		1916200000007302	2019/06/11 10:14:01	2019/06/11 10:14:01	TRY/JPY	新規	買	約定済	1	1	通常	成行	
		1914000000011002	2019/05/20 17:30:11	2019/05/21 10:52:41	CAD/JPY	決済	売	約定済	5	5	通常	成行	
		1913500000007620	2019/05/15 17:41:58	2019/05/15 17:41:58	CAD/JPY	新規	買	約定済	5	5	通常	成行	

すべてをチェックする
 すべてのチェックを外す
 チェックした注文を取り消す

Page 1 / 1 9 件中 1 - 9 件目

【ご注意】

取引所で訂正受付エラーとなった場合、訂正した値は注文に反映されません。（例：逆指値、ストップリミット注文が既にトリガしている場合等）

そのような場合は注文照会画面で該当注文の注文番号をクリックし、注文詳細画面にて「備考」欄に出力されるエラー情報をご確認ください。

4) 注文取消(確認)画面

注文取消 (確認)

以下の注文を取り消す場合は「注文取消」ボタンをクリックしてください。
取り消しを行わない場合は「戻る」ボタンをクリックしてください。

② **注文取消** ③ **戻る**

注文番号	注文日時	銘柄	注文数量	約定数量	売買	取引区分	状態	注文方法	注文タイプ①	注文価格①	注文タイプ②
181690000032209	2019/02/06 16:52:12	USD/JPY	3		買	新規	注文済	通常	指値	100.555	
181690000032109	2019/02/06 16:50:56	USD/JPY	1		買	新規	注文済	通常	指値	101.000	

①

② **注文取消** ③ **戻る**

●注文取消対象

① 注文照会画面でクリックされた注文、または注文詳細画面で上段に表示されていた注文を表示します。

●注文取消ボタン

② 注文取消対象として表示されている注文をすべて取り消します。
注文取り消しが受け付けられると注文照会画面に注文取り消し内容が表示されます。

●戻るボタン

③ 注文照会画面からこの画面に切り替わった場合は注文照会画面に切り替わります。
注文詳細画面からこの画面に切り替わった場合は注文詳細画面に切り替わります。

(3) 建玉照会・サマリー

10741238 テス***** 様 前日ログイン日時 2019/06/18 17:06:53

有効証拠金額 4,728,800 証拠金維持率 788.13% 証拠金ステータス 適正 更新

取引 注文照会 建玉照会 チャート 証拠金状況 ヘルプ ログアウト

銘柄	買気	注文(入力)	注文照会	売気配	売気配数量	現在値	始値	高値	安値	出来高	前日清算値
USD/JPY	1	決済注文・建玉照会		0.910	1,000,000	110.985 (+1.830)	110.630	111.610	110.605	52,328	109.155
EUR/JPY	1	約定照会		25.200	1,000,000	--(--)	--	--	--	--	122.735
GBP/JPY	1	入出金明細照会		43.77	1,000,000	--(--)	--	--	--	--	137.37
EUR/USD	1,000,000		▼1.0342	▼1.0343	1,000,000	--(--)	--	--	--	--	1.1252
GBP/USD	1,000,000		1.1648	1.1649	1,000,000	--(--)	--	--	--	--	1.2637

1) 建玉照会画面

建玉照会

建玉照会 ② 建玉サマリー ③ 一括建玉決済

銘柄 全て 売買 全て 検索

④ チェックした建玉を決済

⑤ 建玉整理 ⑥ USD/JPY 買 2024/05/07 11:46:09

決済	建玉整理	銘柄	売買	約定日時	建玉数量	決済可能数量	約定価格	前日清算価格	評価価格	対円レート	評価損益	未決済スワップ損益	差引損益
<input type="checkbox"/>	建玉整理	USD/JPY	売	2024/05/07 11:45:18	1	1	154.455	0.000	154.170	-	2,850	0	2,850
<input type="checkbox"/>	建玉整理	GBP/JPY	売	2024/05/07 11:44:08	1	1	193.89	0.00	193.71	-	1,800	0	1,800
<input type="checkbox"/>	建玉整理	EUR/JPY	売	2024/05/07 11:43:59	1	1	166.255	0.000	166.025	-	2,300	0	2,300
<input checked="" type="checkbox"/>	建玉整理	CAD/JPY	買	2024/05/07 11:43:34	1	1	112.71	0.00	112.69	-	-200	0	-200
<input type="checkbox"/>	建玉整理	EUR/JPY	買	2024/03/21 16:15:55	3	3	165.015	165.740	166.025	-	30,300	5,130	35,430
<input type="checkbox"/>	建玉整理	USD/JPY	買	2024/03/21 16:15:41	3	3	150.920	153.890	154.170	-	97,500	13,320	110,820

100 Page 1 / 1 7件中 1 - 7 件目

⑨ チェックした建玉を決済 ⑦ すべてをチェックする ⑧ すべてをチェックを外す

●一括建玉決済

現在所持しているすべての建玉を決済します。
クリックすると、以下のようなダイアログが表示されます。

FX<くり><3 6 5>・立花証券

建玉を全て決済してもよろしいですか？

【ご注意】

- ・決済可能数量の残数が一括建玉決済の対象となります。
- ・この画面に表示されていない建玉も決済対象となります。
- ・決済対象の建玉のうち、両建てとなっている建玉に関しては、建玉整理が行われます。

はい いいえ

こちらのダイアログにて「はい」ボタンをクリックすることで、すべての建玉に対して「成行」で決済注文を発注します。
注文が受け付けられると注文照会画面に注文内容が表示されます。

●決済注文・建玉照会遷移

① 決済注文・建玉照会メニュー、
建玉照会ボタンをクリックすると、
決済注文・建玉照会画面
切り替わります。

●建玉サマリータブ

② クリックすることで建玉サマリー画面
に切り替わります。

●検索条件

④ 検索したい項目を絞り込めます。

●決済注文チェック

⑤ 「チェックした建玉を決済」ボタンをクリックした際、
こちらのチェックボックスがONになっているもの
が決済対象になります。
同時に決済する建玉は、同じ売買、銘柄である
必要があります。
決済可能数量の無い建玉には表示されません。
チェックをするとその行がハイライトされます。

●建玉整理ボタン

⑥ クリックした建玉に対して、建玉整理を
行います。
決済可能数量の無い建玉には表示
されません。

●すべてをチェックする

⑦ 現在表示されている決済注文チェックを
すべてONにします。

●すべてをチェックを外す

⑧ 現在表示されている決済注文チェックを
すべてOFFにします。

●チェックした建玉を決済

⑨ 決済注文チェックがONになっている建玉
に対して決済注文を行います。
建玉指定決済注文(入力)画面に
切り替わります。

2) 建玉サマリー画面

建玉サマリー

建玉照会 ① 建玉サマリー ④ 一括建玉決済

損益総合計 160,400

③ 更新

決済	銘柄	売買	平均約定価格	建玉数量合計	評価価格	対円レート	評価損益	未決済スワップ損益	合計損益
② 決済	USD/JPY	買	151.660	4	154.270	-	104,400	13,320	117,720
		売	154.455	1	154.270	-	1,850	0	1,850
-		合計	-	5	-	-	106,250	13,320	119,570
② 決済	EUR/JPY	買	165.015	3	166.060	-	31,350	5,130	36,480
		売	166.255	1	166.060	-	1,950	0	1,950
-		合計	-	4	-	-	33,300	5,130	38,430
② 決済	GBP/JPY	買							
		売	193.89	1	193.60	-	2,900	0	2,900
-		合計	-	1	-	-	2,900	0	2,900
② 決済	CAD/JPY	買	112.71	1	112.66	-	-500	0	-500
		売							
-		合計	-	1	-	-	-500	0	-500

③ 更新

① ●建玉照会タブ
クリックすることで決済注文・建玉照会画面に切り替わります。

② ●決済ボタン
銘柄、売買が同じ建玉を決済します。決済できない銘柄、売買の行には表示されません。建玉指定決済(入力)画面に切り替わります。

③ ●更新ボタン
建玉サマリー情報を最新に更新します。

④ ●一括建玉決済ボタン
現在所持しているすべての建玉を決済します。決済注文・建玉照会を参照してください。

3) 建玉指定決済注文(入力・確認)画面

建玉指定決済注文 (入力)

① 通常 OCO ストリーミング

注文内容を入力後、「注文確認画面へ」ボタンをクリックしてください。

②

通常	銘柄	AUD/JPY
	注文数量	1 枚
	注文タイプ	成行
	売/買	買
	新規/決済	決済

③ 注文確認画面へ 戻る

④

<決済対象建玉情報> ※表示されている建玉のうち、古い建玉から決済注文を行います。

注文番号	約定日時	建玉数量	決済可能数量	約定価格	前日清算価格	評価価格
181690000001902	2019/03/13 14:52:07	2	2	77.895	0.000	79.517

クリックすると建玉指定決済注文(確認)画面へ遷移します。

建玉指定決済注文 (確認)

以下の内容を確認し、「注文発注」ボタンをクリックしてください。

通常注文

銘柄	AUD/JPY
注文数量	1 枚
注文タイプ	成行
売/買	買
新規/決済	決済

⑤ 注文発注 戻る

クリックすると建玉指定決済注文(入力)画面へ遷移します。

<決済対象建玉情報> ※表示されている建玉のうち、古い建玉から決済注文を行います。

注文番号	約定日時	建玉数量	決済可能数量	約定価格	前日清算価格	評価価格
181690000001902	2019/03/13 14:52:07	2	2	77.895	0.000	79.517

① ●注文方法タブ
通常、OCO、ストリーミングから注文方法を選択します。

② ●決済注文内容入力
決済注文内容を入力します。各項目につきましては注文(入力)画面の説明をご覧ください。注文数量には下に表示されている建玉情報の、決済可能数量の合計値を上回る値を入力することができません。

③ ●戻るボタン
建玉照会画面からこの画面に切り替わった時は建玉照会画面に、建玉サマリー画面からこの画面に切り替わった時は、建玉サマリー画面に戻ります。

④ ●決済対象建玉情報
こちらに表示されている建玉を決済します。注文数量にはこちらに表示されている決済可能数量を上回る値を入力することができません。

⑤ ●決済注文実行ボタン
注文内容を確認し、「注文発注」ボタンをクリックすることで決済注文が完了します。注文が受け付けられると注文照会画面に注文内容が表示されます

4) 建玉整理画面

新規建玉内容

銘柄	売買	注文番号	約定日時	建玉数量	決済可能数量	整理数量	約定価格	前日清算価格	評価価格
USD/JPY	売	1816900000074509	2019/03/09 13:48:22	3	3	0	110.375	0.000	110.697

決済建玉内容

相殺して決済を行う建玉の整理数量を入力のため、「建玉整理確認画面へ」ボタンをクリックしてください。

建玉整理確認画面へ **戻る**

銘柄	売買	注文番号	約定日時	建玉数量	決済可能数量	整理数量	約定価格	前日清算価格	評価価格
USD/JPY	買	1816900000011102	2019/03/15 19:12:03	1	1	1	111.075	0.000	110.697
USD/JPY	買	1816900000030409	2019/02/06 11:11:26	1	1	0	100.140	0.000	110.697

合計

建玉数量	決済可能数量	評価損益	未決済スワップ損益	差引損益
7	7	614,080	1,144	615,224

建玉整理確認画面へ **戻る**

クリックすると建玉整理(確認)画面へ遷移します。

新規建玉内容

銘柄	売買	注文番号	約定日時	建玉数量	決済可能数量	整理数量	約定価格	前日清算価格	評価価格
USD/JPY	売	1816900000074509	2019/03/09 13:48:22	3	3	2	110.375	0	110.852

決済建玉内容

以下の内容を確認し、「建玉整理」ボタンをクリックしてください。

建玉整理 **戻る**

銘柄	売買	注文番号	約定日時	建玉数量	決済可能数量	整理数量	約定価格	前日清算価格	評価価格
USD/JPY	買	1816900000011102	2019/03/15 19:12:03	1	1	1	111.075	0	110.852
USD/JPY	買	1816900000030609	2019/02/06 11:19:29	1	1	1	100.236	0	110.852

合計

建玉数量	決済可能数量	評価損益	未決済スワップ損益	差引損益
2	2	103,930	1,020	104,950

建玉整理 **戻る**

クリックすると建玉整理(入力)画面へ遷移します。

① ●**新規建玉内容**
建玉照会画面でクリックされた建玉が表示されます。

② ●**決済建玉内容**
新規建玉内容に表示されている建玉の、反対売買で、決済可能数量がある建玉を表示します。整理数量に、相殺する数量を入力します。

③ ●**建玉サマリー情報**
決済建玉内容に表示されている建玉のサマリー情報を表示します。

④ ●**戻るボタン**
建玉照会画面に切り替わります。

⑤ ●**新規建玉内容**
選択された整理対象建玉を表示します。

⑥ ●**決済建玉内容**
整理相手の建玉を表示します。

⑦ ●**建玉整理実行ボタン**
建玉整理内容を確認し、「建玉整理」ボタンをクリックすることで建玉整理が完了します。建玉整理が受け付けられると注文照会画面に建玉整理内容が表示されます。

クリックすると建玉整理(入力)画面へ遷移します。

(4) 約定照会

10741238 テス***** 様 前日ログイン日時 2019/06/18 17:06:53

有効証拠金額 4,728,800 証拠金維持率 788.13% 証拠金ステータス 適正 [更新](#)

[ヘルプ](#) [ログアウト](#)

[取引](#) [注文照会](#) [建玉照会](#) [チャート](#) [証拠金状況](#)

ホーム	お取引・照会	マーケット情報	お知らせ	各種設定	口座管理				
銘柄	買気	売気配	売気配数量	現在値	始値	高値	安値	出来高	前日清算値
USD/JPY	1, 注文(入力) 注文照会	0.985	1,000,000	110.985 (+1.830)	110.630	111.610	110.605	52,328	109.155
EUR/JPY	1, 決済注文・建玉照会	5.265	1,000,000	-- (--)	--	--	--	--	122.735
GBP/JPY	1, 約定照会	43.65	1,000,000	-- (--)	--	--	--	--	137.37
EUR/USD	1,000,000 入出金明細照会	1.0332	1,000,000	-- (--)	--	--	--	--	1.1252
GBP/USD	1,000,000	1.1637	1,000,000	-- (--)	--	--	--	--	1.2637

① ●約定照会遷移
約定照会メニューをクリックすると約定照会画面に切り替わります。

1) 約定照会画面

約定照会

以下の条件を入力し、「検索」ボタンをクリックしてください。

② 約定日 2022/10/20 ~ 2023/07/25 銘柄 全て 取引区分 全て 売買 全て 検索

			④ 売買損益合計	スワップ損益合計	手数料合計
			-531,650	21,315	113,400

③ 決済相手	約定番号	注文番号	約定日時	約定取消日時	注文日時	銘柄	取引区分	売買	状態	約定数量	約定価格	売買損益	スワップ損益	手数料
照会	2234100000000423	2234100000000523	2022/12/07 17:30:08		2022/12/07 17:30:08	USD/JPY	決済	売	約定済	26	137.460	-345,800	19,240	28,080
照会	2234100000000323	2234100000000423	2022/12/07 17:30:08		2022/12/07 17:30:08	TRY/JPY	決済	売	約定済	3	7.44	-300	3,240	3,240
	2233200000001723	22332000000001923	2022/11/28 14:31:42		2022/11/28 14:31:42	TRY/JPY	新規	買	約定済	3	7.45	0	0	3,240
	2233200000001623	22332000000001823	2022/11/28 14:31:05		2022/11/28 14:31:05	USD/JPY	新規	買	約定済	26	138.790	0	0	28,080
照会	2229300000007123	22293000000006723	2022/10/20 12:30:08		2022/10/20 12:30:08	EUR/JPY	決済	売	約定済	43	146.460	-182,750	-301	46,440
照会	2229300000007023	22293000000006623	2022/10/20 12:30:08		2022/10/20 12:30:08	TRY/JPY	決済	買	約定済	4	8.09	-2,800	-864	4,320

50 / 1 6件中 1 - 6件目

② ●検索条件
検索したい項目を絞り込めます。

③ ●決済相手方照会ボタン
クリックされた決済約定に紐づく新規約定情報を表示します。決済相手方照会画面に切り替わります。新規約定の明細にはこのボタンは表示されません。

④ ●合計欄
②の検索条件に合致した全ての対象データの合計を表示します。

2) 決済相手方照会画面

決済相手方照会

② 戻る

決済約定番号 : 181690000000702

約定番号	注文番号	約定日時	約定取消日時	注文日時	銘柄	取引区分	売買	状態
1816900000053709	1816900000075409	2019/03/11 11:55:07		2019/03/11 11:55:07	USD/JPY	新規	買	約定済

①

< >

50 Page 1 / 1 1件中 1 - 1 件目

② 戻る

① ●**決済相手方注文情報**
約定照会画面でクリックされた決済約定
に対する新規約定情報を表示します。

② ●**戻るボタン**
約定照会画面に切り替わります。

(5) 入出金明細照会

10741238 テス***** 様 前回ログイン日時 2019/06/18 17:06:53

有効証拠金額 4,728,800 証拠金維持率 788.13 % 証拠金ステータス 適正 [更新](#)

[取引](#) [注文照会](#) [建玉照会](#) [チャート](#) [証拠金状況](#) [ヘルプ](#) [ログアウト](#)

ホーム	お取引・照会	マーケット情報	お知らせ	各種設定	口座管理				
銘柄	買気	配	売気配数量	現在値	始値	高値	安値	出来高	前日清算値
USD/JPY	1,000,000	1.060	1,000,000	110.985 (+1.830)	110.630	111.610	110.605	52,328	109.155
EUR/JPY	1,000,000	15.335	1,000,000	-- (--)	--	--	--	--	122.735
GBP/JPY	1,000,000	43.52	1,000,000	-- (--)	--	--	--	--	137.37
EUR/USD	1,000,000	▼1.0322	▼1.0323	1,000,000	-- (--)	--	--	--	1.1252
GBP/USD	1,000,000	1.1625	1.1626	1,000,000	-- (--)	--	--	--	1.2637

① ●入出金明細照会遷移
入出金明細照会メニューをクリックすると入出金明細照会画面に切り替わります。

1) 入出金明細照会画面

入出金明細照会

以下の条件を入力し、「検索」ボタンをクリックしてください。

② 受付日 2019/02/07 ~ 2019/03/08 入出金区分 全て 検索

受渡日 ~ 状態 全て

取消	入出金番号	受付日時	受渡日	入出金区分	状態	金額	入出金完了日時	事由
③ 取消	1816900000121909	2019/03/08 11:55:11	2019/03/11	出金	受付済	-15,000		
	1816900000121809	2019/03/07 13:43:05	2019/03/08	出金	取消済	-30,000		
	1816900000083409	2019/02/19 15:25:27	2019/02/21	新規消費税	処理済	-148	2019/02/21 05:56:27	
	1816900000083309	2019/02/19 15:25:27	2019/02/21	新規手数料	処理済	-1,852	2019/02/21 05:56:27	
	1816900000080309	2019/02/19 14:15:22	2019/02/21	新規消費税	処理済	0	2019/02/21 05:56:27	
	1816900000080209	2019/02/19 14:15:22	2019/02/21	新規手数料	処理済	0	2019/02/21 05:56:27	
	1816900000060109	2019/02/07 13:09:37	2019/02/11	スワップ損益	処理済	+30	2019/02/11 05:55:59	
	1816900000060009	2019/02/07 13:09:37	2019/02/11	売買損益	処理済	-38,850	2019/02/11 05:55:59	

100 / Page 1 / 1 8件中 1 - 8 件目

② ●検索条件
検索したい項目を絞り込めます。

③ ●取消ボタン
クリックされた出金依頼を取り消します。出金依頼が無い場合や、取り消しできない出金依頼であった場合は表示されません。出金依頼取消(確認)画面に切り替わります。

2) 出金依頼取消(確認)画面

出金依頼取消 (確認)

以下の出金依頼を取り消してよい場合は「出金取消」ボタンを押してください。

出金依頼取消内容	入出金番号	1816900000121909
	受付日時	2019/03/08 11:55:11
	受渡日	2019/03/11
	出金元口座	くりこ365
	状態	受付済
	金額	15,000 円
	事由	

① **出金取消** 戻る ②

① ●**出金依頼取消実行ボタン**
出金依頼内容を確認し
「出金依頼を取り消す」ボタンをクリック
することで出金依頼取消が完了します。
出金依頼取消が受け付けられると
入出金明細照会画面に
出金依頼取消内容が表示されます。

② ●**戻るボタン**
入出金明細照会画面に切り替わります。

(1) チャート

10741238 テス***** 様 前回ログイン日時 2019/06/18 17:06:53

有効証拠金金額 4,728,800 証拠金維持率 788.13 % 証拠金ステータス 適正 [更新](#)

[ヘルプ](#) [ログアウト](#)

[取引](#) [注文履歴](#) [種玉](#) [チャート](#) [証拠金状況](#)

ホーム	お取引・照会	マーケット情報	お知らせ	各種設定	口座管理				
銘柄	買気配数量	買気配	チャート	現在値	始値	高値	安値	出来高	前日清算値
USD/JPY	1,000,000	111.100	銘柄詳細情報	1085 (+1.830)	110.630	111.610	110.605	52,328	109.155
EUR/JPY	1,000,000	125.370	価格データ	-- (--)	--	--	--	--	122.735
GBP/JPY	1,000,000	143.43	スワップ一覧	-- (--)	--	--	--	--	137.37
EUR/USD	1,000,000	1.0316	ニュース	-- (--)	--	--	--	--	1.1252
GBP/USD	1,000,000	1.1618	経済統計カレンダーサイトへ	-- (--)	--	--	--	--	1.2637

① **●シンプルチャート表示**
チャートメニュー、チャートボタンをクリックするとシンプルチャートを新しい画面で表示します。

② シンプルチャート カートル 表示本数 59本 テクニカル ウィンドウ 設定保存

③ 1 2 3 4

④ デフォルトチャート 表示中












② **●ツールバー**
チャートに対する種々のコマンド群です。現在選択されているチャートに対して操作を行います。詳細に関しては次ページ以降をご覧ください。

③ **●チャート表示エリア**
チャートを最大4つ表示します。各チャートはサブウィンドウとなっているため、個別に配置やサイズを変更することができます。


④ **●ウィンドウ切り替え**
表示しているチャート(サブウィンドウ)に対応したボタンが表示されます。このボタンをクリックすることで対応する番号のチャートを選択することができます。



●現在選択されているチャートに対する操作を行うボタン

-  : 選択中のチャートにトレンドラインを引くことができます。
-  : 選択中のチャートにアングルラインを引くことができます。
-  : 選択中のチャートにパーティカルラインを引くことができます。
-  : 選択中のチャートに水平線ラインを引くことができます。
-  : 選択中のチャートにレクタングルを引くことができます。
-  : 選択中のチャートにトライアングルを引くことができます。
-  : 描画オブジェクトの移動、削除などの操作を前の状態に戻します。
-  : このボタンをクリックした後、チャート上に描かれている描画オブジェクトをクリックするとオブジェクトが消去されます。
-  : このボタンをクリックすると、すべての描画オブジェクトが消去されます。
-  : 十字カーソルを、通常のポインタ型カーソルに戻します。
-  : カーソルを十字カーソルに変えます。十字カーソルの場合、チャートエリアに右のようなウィンドウが表示され、4本値やテクニカル指標値が表示されます。

2018/11/13	
始値:	146.29
高値:	148.71
安値:	145.98
終値:	147.64
出来高	
出来高:	10,949

-  : チャート上の任意の場所にコメントを入力できます。入力されたテキストは、チャート上に「▲」マークで示され、このマークをマウスでクリックすると入力したテキストが表示されます。

カーソル ON OFF 表示本数 28 本 **テクニカル** ウィンドウ 設定保存

クリックするとテクニカル一覧が表示されます。

① ボリンジャーバンド

② ↓

④ デフォルト

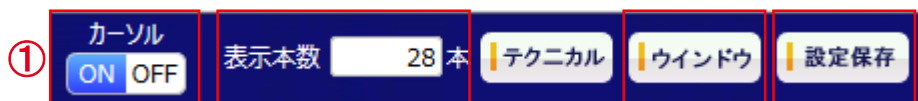
① ボリンジャーバンド

② ↑

③

⑤ 保存 ⑥ 適用 ⑦ リセット ⑧ キャンセル

- ① ●**テクニカル指標選択**
選択中のチャートに描画するテクニカル指標を選択します。
- ② ●**設定値表示**
クリックすると、テクニカル指標の設定項目を表示または非表示にします。
- ③ ●**設定値変更**
テクニカル指標の設定値を変更します。
設定項目はテクニカル指標の種類によって異なります。
- ④ ●**デフォルトボタン**
すべてのテクニカル指標の設定値を初期値に戻します。
- ⑤ ●**保存ボタン**
テクニカル指標の選択と、各設定値の変更を反映してこの画面を閉じます。
- ⑥ ●**適用ボタン**
この画面を閉じずに、テクニカル指標の選択と、各設定値の変更を反映のみ行います。
- ⑦ ●**リセットボタン**
すべてのテクニカル指標の選択状態を解除し、と設定値を初期値に戻します。
- ⑧ ●**キャンセルボタン**
テクニカル指標の選択と、各設定値の変更を反映せずにこの画面を閉じます。

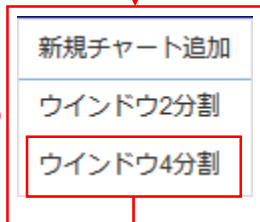


②

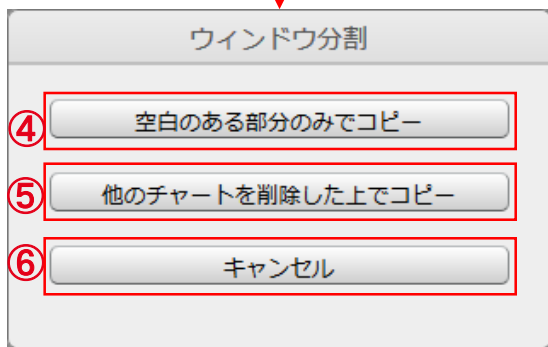
⑦

クリックするとウインドウメニューが表示されます。

③



クリックするとウインドウ分割メニューが表示されます。



①

●**カーソルON/OFFスイッチ**
ONの場合、十字カーソル選択時に十字線を点線で表示します。
OFFの場合は表示しません。

②

●**表示本数**
チャートに表示する足の本数を変更します。

③

●**ウインドウメニュー**
以下の操作を行うことができます。
新規チャート追加: 新しいチャートを表示します。
チャートは4つまで表示できます。
ウインドウ2分割: 画面サイズを計算して均等に2分割した形式でチャートを表示します。クリックするとウインドウ分割メニューを表示します。
ウインドウ4分割: 画面サイズを計算して均等に4分割した形式でチャートを表示します。クリックするとウインドウ分割メニューを表示します。

④

●**空白のある部分のみでコピーボタン**
現在選択されているチャートを、空白部分に分割数の数だけコピーします。
選択されているほかに開いているチャートがあった場合、それらのチャートは削除されません。
チャートをコピーできる空白が無かった場合はこのボタンは選択できません。

⑤

●**他のチャートを削除した上でコピーボタン**
現在選択されているチャートを、分割数の数だけコピーします。
選択されているほかに開いているチャートがあった場合、それらのチャートを削除します。

⑥

●**キャンセルボタン**
画面の分割をせずにメニューを閉じます。

⑦

●**設定保存ボタン**
表示レイアウト(選択している銘柄・足種別・テクニカル指標等)を保存します。
次回表示時は保存時のレイアウトでチャートが表示されます。



- ① ●**銘柄選択**
銘柄を選択します。
当社で取り扱う銘柄から選択します。
- ② ●**市場選択**
チャート種別を選択します。
現在は「くりっ365」しか選択できません。
- ③ ●**作成区分選択**
表示する価格の作成区分を以下のものから選択します。
現在値、MM仲値、MM売気配、MM買気配
- ④ ●**チャート足選択**
チャート種別を以下のものから選択します。
Tick、1分足、5分足、15分足、30分足、1時間足、日足、週足、月足
- ⑤ ●**チャート種別選択**
チャート種別を以下のものから選択します。
ライン、ローソク、バー、平均足

(2) 銘柄詳細情報

10741238 テス***** 様 前回ログイン日時 2019/06/18 17:06:53

有効証拠金額 4,728,800 証拠金維持率 788.13% 証拠金ステータス 適正 [更新](#)

立花クリック365 [取引](#) [注文照会](#) [確玉照会](#) [チャート](#) [証拠金状況](#) [ヘルプ](#) [ログアウト](#)

ホーム お取引・照会 **マーケット情報** お知らせ 各種設定 口座管理

銘柄	買気配数量	買気配	現在値	始値	高値	安値	出来高	前日清算値
USD/JPY	1,000,000	111.295	85 (+1.830)	110.630	111.610	110.605	52,328	109.155
EUR/JPY	1,000,000	△125.550	-- (--)	--	--	--	--	122.735
GBP/JPY	1,000,000	143.11	-- (--)	--	--	--	--	137.37
EUR/USD	1,000,000	△1.0340	-- (--)	--	--	--	--	1.1252
GBP/USD	1,000,000	1.1589	-- (--)	--	--	--	--	1.2637

① ●銘柄詳細情報遷移
銘柄詳細情報メニューをクリックすると銘柄詳細情報画面に切り替わります。

銘柄詳細情報

取扱商品	適用日	取引単位	刻み値	発注上限数量	注文受付可能幅	発注証拠金	証拠金基準額	取引開始日	リセット日
USD/JPY	2019/04/22	10,000	0.005	500	3.000	44,330	44,330	2005/07/01	-
EUR/JPY	2019/04/25	10,000	0.005	500	4.000	48,330	48,330	2005/07/01	-
GBP/JPY	2020/01/08	10,000	0.01	500	5.000	54,940	54,940	2005/07/01	-
AUD/JPY	2019/04/22	10,000	0.005	500	3.000	31,230	31,230	2005/07/01	-
CHF/JPY	2019/12/26	10,000	0.01	500	3.000	43,890	43,890	2005/10/24	-
CAD/JPY	2019/04/25	10,000	0.01	500	3.000	32,970	32,970	2005/10/24	-
NZD/JPY	2019/04/22	10,000	0.01	500	3.000	29,010	29,010	2005/10/24	-

10 Page 1 / 3 25件中 1 - 10 件目

② ●銘柄詳細情報表示
くりっく365で取り扱っている銘柄の情報を表示します。

(3) 価格データ

10741238 テス***** 様 前回ログイン日時 2019/06/18 17:06:53

有効証拠金額 4,728,800 証拠金維持率 788.13% 証拠金ステータス 適正 [更新](#)

[ヘルプ](#) [ログアウト](#)

[取引](#) [注文照会](#) [建玉照会](#) [チャート](#) [証拠金状況](#)

ホーム	お取引・照会	マーケット情報	お知らせ	各種設定	口座管理			
銘柄	買気配数量	買気配	現在値	始値	高値	安値	出来高	前日清算値
USD/JPY	1,000,000	111.390	111.830 (+1.830)	110.630	111.610	110.605	52,328	109.155
EUR/JPY	1,000,000	125.635	-- (--)	--	--	--	--	122.735
GBP/JPY	1,000,000	142.95	-- (--)	--	--	--	--	137.37
EUR/USD	1,000,000	1.0352	-- (--)	--	--	--	--	1.1252
GBP/USD	1,000,000	1.1573	-- (--)	--	--	--	--	1.2637

① ●価格データ遷移
価格データメニューをクリックすると価格データ画面に切り替わります。

価格データ

以下の条件を入力し、「検索」ボタンをクリックしてください。

対象日付 ~ 2019/03/13 銘柄

[検索](#)

取引日	銘柄	始値	高値	安値	終値	出来高
2019/03/12	EUR/JPY	125.390	125.695	125.260	125.450	4,942
2019/03/11	EUR/JPY	105.990	125.125	105.990	125.100	6,706
2019/03/08	EUR/JPY	105.990	105.990	105.990	105.990	11
2019/03/07	EUR/JPY	105.990	105.990	105.980	105.980	36
2019/03/06	EUR/JPY	126.295	126.500	126.235	126.500	198
2019/03/05	EUR/JPY	105.990	126.840	105.990	126.840	712
2019/03/04	EUR/JPY	105.990	126.955	105.980	105.980	321

10 Page 1 / 3 23件中 1 - 10 件目

② ●検索条件
検索したい項目を絞り込めます。

③ ●価格データ
過去の4本値・出来高情報が表示されます。

(4) スワップ一覧

10741238 テス***** 様 前回ログイン日時 2019/06/18 17:06:53

有効証拠金額 4,728,800 証拠金維持率 788.13% 証拠金ステータス 適正 更新

ヘルプ ログアウト

取引 注文履歴 繰玉履歴 チャート 証拠金状況

ホーム	お取引・照会	マーケット情報	お知らせ	各種設定	口座管理			
銘柄	買気配数量	買気配	現在値	始値	高値	安値	出来高	前日清算値
USD/JPY	1,000,000	111.450	85 (+1.830)	110.630	111.610	110.605	52,328	109.155
EUR/JPY	1,000,000	125.69	-- (--)	--	--	--	--	122.735
GBP/JPY	1,000,000	△143.01	-- (--)	--	--	--	--	137.37
EUR/USD	1,000,000	1.0360	-- (--)	--	--	--	--	1.1252
GBP/USD	1,000,000	▼1.1564	-- (--)	--	--	--	--	1.2637

① ●スワップ一覧遷移
マーケット情報メニュー、スワップ一覧メニューをクリックするとスワップ一覧画面に切り替わります。

スワップ一覧

銘柄 表示年月

検索

② ●検索条件
検索したい項目を絞り込みます。

銘柄：USD/JPY

取引日	曜日	受渡日	日数	買	売	清算価格
2019/03/01	金曜日	2019/03/05	1	148	-148	110.710
2019/03/02	土曜日	-	0	-	-	-
2019/03/03	日曜日	-	0	-	-	-
2019/03/04	月曜日	2019/03/06	1	148	-148	110.710
2019/03/05	火曜日	2019/03/07	1	148	-148	110.710
2019/03/06	水曜日	2019/03/08	3	148	-148	110.710
2019/03/07	木曜日	2019/03/11	1	148	-148	110.710

③ ●スワップ一覧
スワップ一覧を表示します。

(5) ニュース

10741238 テス***** 様 前回ログイン日時 2019/06/18 17:06:53

有効証拠金額 4,768,800 証拠金維持率 794.80 % 証拠金ステータス 適正 更新

取引 注文報会 建玉報会 チャート 証拠金状況 ヘルプ ログアウト

ホーム	お取引・照会	マーケット情報	お知らせ	各種設定	口座管理			
銘柄	買気配数量	買気配	現在値	始値	高値	安値	出来高	前日清算値
USD/JPY	1,000,000	111.525	985 (+1.830)	110.630	111.610	110.605	52,328	109.155
EUR/JPY	1,000,000	125.760	-- (--)	--	--	--	--	122.735
GBP/JPY	1,000,000	143.13	-- (--)	--	--	--	--	137.37
EUR/USD	1,000,000	1.0370	-- (--)	--	--	--	--	1.1252
GBP/USD	1,000,000	1.1553	-- (--)	--	--	--	--	1.2637

① ●ニュース画面遷移
ニュースメニューをクリックすると
ニュース(一覧)画面に切り替わります。

1) ニュース(一覧)画面

ニュース(一覧)

② 配信日 ~ 2019/03/21 配信元 全て

詳細	配信日時	配信元	カテゴリ	ヘッドライン
③ 詳細	2018/07/29 15:18:45	時事通信社	経済	○〔東京株式〕3日続伸 = 為替の円安受け押し目買い (29日) ☆差替
詳細	2018/07/29 15:09:05	時事通信社	経済	◎〔東京外為〕ドルしかり、102円付近 = 上値では売り厚い (29日午後3時)
詳細	2018/07/29 06:23:51	時事通信社	経済	◎〔NY外為〕円横ばい、101円台後半 (28日)

50 / 1 Page 1 / 1 3件中 1 - 3 件目

② ●検索条件
検索条件を絞り込みます。

③ ●詳細
クリックすることでニュース(詳細)画面に切り替わります。

2) ニュース(詳細)画面

ニュース(詳細)

配信日時	2018/07/29 06:23:51	配信元	時事通信社	カテゴリ	経済
------	---------------------	-----	-------	------	----

◎(NY外為)円値ばい、101円台後半(28日)

【ニューヨーク時事】連明け28日のニューヨーク外国為替市場の円相場は、今週の一連の米経済指標の発表や米連邦公開市場委員会(FOMC)などを待ち、小動きとなった。午後5時現在は1ドル=101円81~91銭と、前週末午後5時比横ばいだった。

この週は連央以降にイベントが目白押しとなっていることから、市場は内容を見極めたいとの思惑から動意薄地合いとなった。連央にはFOMC会合に加え第2四半期の米実質GDP(国内総生産)の速報値が、週末には6月の米雇用統計が発表される予定。この日は、主要米経済指標の発表が無かったことも方向感の無い直動きにつながった。

ユーロは同時刻現在、対ドルでは1ユーロ=1.3435~3445ドル(前週末午後5時は1.3425~3435ドル)、対円では同136円86~96銭(同136円70~80銭)。(了)

[時事通信社]

①

② 前ページに戻る

① ●詳細
ニュースの詳細情報が表示されます。

② ●前ページに戻る
クリックすることでニュース(一覧)画面に切り替わります。

(6) 経済統計カレンダーサイトへ

10741238 テス***** 様 前回ログイン日時 2019/06/18 17:06:53

有効証拠金額 4,768,800 証拠金維持率 794.80% 証拠金ステータス 適正 更新

取引 注文報会 建玉報会 チャート 証拠金状況 ヘルプ ログアウト

ホーム	お取引・照会	マーケット情報	お知らせ	各種設定	口座管理			
銘柄	買気配数量	買気配	現在値	始値	高値	安値	出来高	前日清算値
USD/JPY	1,000,000	111.525	985 (+1.830)	110.630	111.610	110.605	52,328	109.155
EUR/JPY	1,000,000	125.760	-- (--)	--	--	--	--	122.735
GBP/JPY	1,000,000	143.13	-- (--)	--	--	--	--	137.37
EUR/USD	1,000,000	1.0376	-- (--)	--	--	--	--	1.1252
GBP/USD	1,000,000	1.1553	-- (--)	--	--	--	--	1.2637

① ●経済統計カレンダーサイト遷移
 経済統計カレンダーをクリックすると
 経済統計カレンダーサイトに切り替わります。

経済統計カレンダーサイト

時事通信社

経済統計カレンダー

日単位表示は下線の数字をクリックしてください。週単位表示は、その上のボタンをクリックしてください。

年 2021

月 1月 2月 3月 4月 5月 6月 7月 8月 9月 10月 11月 12月

週 1 2 3 4 5 6 7 8 9 10 11 12 13 14 15 16 17 18 19 20 21 22 23 24 25 26 27 28 29 30

日 火 水 木 金 土 日 月 火 水 木 金 土 日 月 火 水 木 金 土 日 月 火 水

<<前 6月14日~6月20日 次>> データ更新

日付	曜日	時刻	重要	対象	国、地域	指標	結果	予想	前回	改定	備考
6月14日	月	13:30	○	4月	日本	設備稼働率(前月比)	1.1%		5.6%		
		13:30		4月	日本	鉱工業生産(前月比)	2.9%		2.5%		確報値
		13:30	○	4月	日本	鉱工業生産(前年比)	15.8%		15.4%		確報値
		15:30		5月	インド	卸売物価指数(前年比)	12.94%	13.4%	10.49%		
		15:30		5月	スイス	生産者輸入価格(前月比)	0.8%		0.7%		

(1) お知らせ

10741238 テス***** 様 前回ログイン日時 2019/06/18 17:06:53

有効証拠金額 4,768,800 | 証拠金維持率 794.80 % | 証拠金ステータス 適正 [更新](#)

[取引](#) [注文照会](#) [種玉照会](#) [チャート](#) [証拠金状況](#) [ヘルプ](#) [ログアウト](#)

ホーム	お取引・照会	マーケット情報	お知らせ	各種設定	口座管理			
銘柄	買気配数量	買気配	売気配	売気配数量	高値	安値	出来高	前日清算値
USD/JPY	1,000,000	111.585	111.590	1,000,000	111.610	110.605	52,328	109.155
EUR/JPY	1,000,000	125.815	125.820	1,000,000	-- (--)	--	--	122.735
GBP/JPY	1,000,000	143.23	143.24	1,000,000	-- (--)	--	--	137.37
EUR/USD	1,000,000	1.0378	1.0379	1,000,000	-- (--)	--	--	1.1252
GBP/USD	1,000,000	1.1544	1.1545	1,000,000	-- (--)	--	--	1.2637

① ●お知らせ画面遷移
お知らせメニューをクリックするとお知らせ(一覧)画面に切り替わります。

1) お知らせ(一覧)画面

お知らせ(一覧)

以下の条件を入力し、「更新する」ボタンをクリックしてください。

② 配信日 ~

[更新する](#)

詳細	配信日時	ヘッドライン
③ 詳細	2019/03/14 15:18:00	米国雇用統計についての注意事項
詳細	2019/03/09 13:00:00	臨時メンテナンスのお知らせ

10 Page 1 / 1 2件中 1 - 2 件目

② ●検索条件
検索条件を絞り込みます。

③ ●詳細
クリックすることでお知らせ(詳細)画面に切り替わります。

2) お知らせ(詳細)画面

お知らせ(詳細)

配信日時 2019/03/09 13:00:00

臨時メンテナンスのお知らせ

下記の時間帯で臨時メンテナンスを行います。
2019/3/16(土) 13:00~17:00

①

② 前ページに戻る

① ●詳細
お知らせの詳細情報が表示されます。

② ●前ページに戻る
クリックすることでお知らせ(一覧)画面に切り替わります。

(2) お客様別お知らせ

10741238 テス***** 様 前回ログイン日時 2019/06/18 17:06:53

有効証拠金額 4,774,800 証拠金維持率 795.80% 証拠金ステータス 適正 [更新](#)

[取引](#) [注文照会](#) [繰玉照会](#) [チャート](#) [証拠金状況](#) [ヘルプ](#) [ログアウト](#)

ホーム	お取引・照会	マーケット情報	お知らせ	各種設定	口座管理			
銘柄	買気配数量	買気配	売気配	売気配数量	高値	安値	出来高	前日清算値
USD/JPY	1,000,000	▼111.525	▼111.530	1,000,000	111.610	110.605	52,328	109.155
EUR/JPY	1,000,000	125.900	125.905	1,000,000	-- (--)	--	--	122.735
GBP/JPY	1,000,000	143.39	143.40	1,000,000	-- (--)	--	--	137.37
EUR/USD	1,000,000	1.0391	1.0392	1,000,000	-- (--)	--	--	1.1252
GBP/USD	1,000,000	1.1529	1.1530	1,000,000	-- (--)	--	--	1.2637

① ●お客様別お知らせ画面遷移
お客様別お知らせメニューをクリックするとお客様別お知らせ(一覧)画面に切り替わります。

1) お客様別お知らせ(一覧)画面

お客様別お知らせ(一覧)

以下の条件を入力し、「更新する」ボタンをクリックしてください。

② 配信日 ~

[更新する](#)

詳細	既読区分	配信日時	ヘッドライン
③ 詳細	未読	2019/03/09 12:30:23	【重要】アラートのお知らせ
詳細	未読	2019/03/09 12:01:23	【重要】ブレアラートのお知らせ

10 Page 1 / 1 2件中 1 - 2 件目

② ●検索条件
検索条件を絞り込みます。

③ ●詳細
クリックすることでお客様別お知らせ(詳細)画面に切り替わります。

2) お客様別お知らせ(詳細)画面

お客様別お知らせ (詳細)

配信日時 2019/03/09 12:30:23

【重要】アラートのお知らせ

証拠金維持率が75%を下回りました。
詳細につきましては、「証拠金状況」画面にてご確認ください。

①

② 前ページに戻る

① ●詳細
お客様別お知らせの詳細情報が表示されます。

② ●前ページに戻る
クリックすることでお客様別お知らせ(一覧)画面に切り替わります。

(3) 緊急なお知らせ

1) 緊急なお知らせボタンの表示

60010030 テス***** 様 前回ログイン日時 2020/08/05 17:38:12

有効証拠金額 420,797,624 | 証拠金維持率 3,825.43 % | 証拠金ステータス 適正 更新

取引 注文照会 種玉照会 チャート 証拠金状況

緊急なお知らせ

ホーム	お取引・照会	マーケット情報	お知らせ	各種設定	口座管理					
銘柄	買気配数量	買気配	売気配	売気配数量	現在値	始値	高値	安値	出来高	前日清算値
USD/JPY	100	107.665	△105.660	800	105.715 (-0.050)	105.535	107.980	105.515	3,911	105.765
EUR/JPY	300	125.085	122.790	100	-- (--)	--	--	--	--	124.530
GBP/JPY	100	△138.43	137.80	100	-- (--)	--	--	--	--	136.60
AUD/JPY	800	△76.065	74.650	100	75.880 (+1.600)	74.855	75.880	74.855	600	74.280

①

●緊急なお知らせボタン
緊急なお知らせが登録された場合にボタンが表示されます。

2) 緊急なお知らせ画面

緊急なお知らせ | F X - クリック 365 - Google Chrome

stg-cweb.tfxclick.com/kanetsu-fx/main/emergencyInformation.html?te-uniquekey=17...

緊急なお知らせ

緊急メンテナンスのお知らせ

②

●緊急なお知らせ
お知らせの詳細情報が表示されます。

(4) 取引所お知らせ

10741238 テス*****様 前回ログイン日時 2019/06/18 17:06:53

有効証拠金額 4,774,800 証拠金維持率 795.80% 証拠金ステータス 適正 [更新](#)

[ヘルプ](#) [ログアウト](#)

[取引](#) [注文照会](#) [確玉照会](#) [チャート](#) [証拠金状況](#)

ホーム	お取引・照会	マーケット情報	お知らせ	各種設定	口座管理				
銘柄	買気配数量	買気配	売気配	売気配数量	お知らせ お書き込みお知らせ 取引所お知らせ	高値	安値	出来高	前日清算値
USD/JPY	1,000,000	▼111.465	▼111.470	1,000,000	111.610	110.605	52,328	109.155	
EUR/JPY	1,000,000	125.955	125.960	1,000,000	--(--)	--	--	122.735	
GBP/JPY	1,000,000	▲143.50	▲143.51	1,000,000	--(--)	--	--	137.37	
EUR/USD	1,000,000	1.0399	1.0400	1,000,000	--(--)	--	--	1.1252	
GBP/USD	1,000,000	▼1.1519	▼1.1520	1,000,000	--(--)	--	--	1.2637	

① ●取引所お知らせ画面遷移
取引所お知らせメニューをクリックすると取引所お知らせ(一覧)画面に切り替わります。

1) 取引所お知らせ(一覧)画面

取引所お知らせ(一覧)

以下の条件を入力し、「更新する」ボタンをクリックしてください。

② 配信日 ~ 発行元区分 [更新する](#)

詳細	配信日時	ヘッドライン	発行元区分	重要度
詳細	2019/01/18 18:19:05	ラト*/円の注文受付を終了しました。	システムアラート	-
③ 詳細	2019/01/18 18:19:21	米ド*/円の注文受付を終了しました。	システムアラート	-
詳細	2019/01/18 18:19:29	米ド*/ス/円の注文受付を終了しました。	システムアラート	-
詳細	2019/01/18 18:19:41	トルコ*/円の注文受付を終了しました。	システムアラート	-

10 / 5 Page 1 / 5 41件中 1 - 10 件目

② ●検索条件
検索条件を絞り込みます。

③ ●詳細
クリックすることで取引所お知らせ(詳細)画面に切り替わります。

2) 取引所お知らせ(詳細)画面

取引所お知らせ (詳細)

配信日時	2019/01/18 18:19:21	発行元区分	システムアラート	重要度	-
------	---------------------	-------	----------	-----	---

米ドル/円の注文受付を終了しました。

米ドル/円の注文受付を終了しました。

①

② 前ページに戻る

① ●詳細
取引所お知らせの詳細情報が表示されます。

② ●前ページに戻る
クリックすることで取引所お知らせ(一覧)画面に切り替わります。

(1) メールアドレス変更

10741238 テス***** 様 前日ログイン日時 2019/06/18 17:06:53

有効証拠金額 4,774,800 証拠金維持率 795.80 % 証拠金ステータス 適正 [更新](#)

[ヘルプ](#) [ログアウト](#)

[取引](#) [注文照会](#) [確玉照会](#) [チャート](#) [証拠金状況](#)

ホーム	お取引・照会	マーケット情報	お知らせ	各種設定	口座管理			
銘柄	買気配数量	買気配	売気配	売気配数量	現在値	始値	出来高	前日清算値
USD/JPY	1,000,000	▼111.400	▼111.405	1,000,000	110.985 (+1.830)	110.630	52,328	109.155
EUR/JPY	1,000,000	126.015	126.020	1,000,000	-- (--)	--	--	122.735
GBP/JPY	1,000,000	143.60	143.61	1,000,000	-- (--)	--	--	137.37
EUR/USD	1,000,000	1.0408	1.0409	1,000,000	-- (--)	--	--	1.1252
GBP/USD	1,000,000	▼1.1509	▼1.1510	1,000,000	-- (--)	--	--	1.2637

① ●メールアドレス変更画面遷移
メールアドレス変更メニューをクリックするとメールアドレス変更画面に切り替わります。

メールアドレス変更

変更内容を入力の上、「内容を反映する」ボタンを押してください。
当社より変更前後のメールアドレスに通知します。
メールの受信をご確認ください。

メールアドレス1
現在のアドレス h-***@*****.jp
変更後のアドレス ②
 削除する場合はチェック

メールアドレス2
現在のアドレス 77*****@*****.ne.jp
変更後のアドレス ②
 削除する場合はチェック

③

② ●メールアドレス変更
変更後のメールアドレスを入力します。
変更前が空欄の場合は、新規登録するメールアドレスを入力します。
登録済のメールアドレスを削除する場合は、削除用のチェックボックスをチェックしてください。

登録可能なメールアドレスの形式

- 桁数
80文字以内
- 使用可能文字

ローカル部(@の前)

- ・半角英数字(大文字/小文字)
- ・半角数字
- ・半角記号「!#\$%&'*+,-./?:@_`{|}。」

※先頭の「.」は不可

ドメイン部(@の後)

- ・半角英数字(大文字/小文字)
- ・半角数字
- ・半角記号「-。」

※先頭の「.」または「-」、「.」の連続、末尾の「.」、「-」を含む場合は不可

②

④ FX-くりっく365・立花証券

入力した内容でメールアドレスを変更してもよろしいでしょうか？

③ ●内容を反映するボタン
クリックすると、メールアドレス変更確認ダイアログが表示されます。

⑤ FX-くりっく365・立花証券

メールアドレスを変更しました。

④ ●メールアドレス変更確認ダイアログ
変更する場合は「はい」をクリックします。
変更を止める場合は「いいえ」をクリックします。

※ メールアドレスはマスキングをかけます。

⑤ ●変更完了ダイアログ
変更が受け付けられると、変更完了ダイアログが表示されます。

(2) ログインパスワード変更

10741238 テス***** 様 前回ログイン日時 2019/06/18 17:06:53

有効証券金額 4,774,800 証券金相対率 795.80% 証券金ステータス 適正 [更新](#)

[取引](#) [注文照会](#) [確玉照会](#) [チャート](#) [証券金状況](#) [ヘルプ](#) [ログアウト](#)

ホーム	お取引・照会	マーケット情報	お知らせ	各種設定	口座管理			
銘柄	買気配数量	買気配	売気配	売気配数量	現在値	始値	出来高	前日清算値
USD/JPY	1,000,000	▼111.310	▼111.315	1,000,000	110.985 (+1.830)	110.630	52,328	109.155
EUR/JPY	1,000,000	126.095	126.100	1,000,000	-- (--)	--	--	122.735
GBP/JPY	1,000,000	143.75	143.76	1,000,000	-- (--)	--	--	137.37
EUR/USD	1,000,000	1.0420	1.0421	1,000,000	-- (--)	--	--	1.1252
GBP/USD	1,000,000	▼1.1495	▼1.1496	1,000,000	-- (--)	--	--	1.2637

① ●**ログインパスワード変更画面遷移**
ログインパスワード変更メニューをクリックすると、ログインパスワード変更画面に切り替わります。

●**ソフトウェアキーボードボタン**
クリックすると下記のソフトウェアキーボードでの入力が可能となります。



②

ログインパスワード変更

現在のログインパスワードと新しいログインパスワードをご入力の上、「内容を反映する」ボタンを押してください。

ログインパスワード

現在のログインパスワード ③

新しいログインパスワード ④

新しいログインパスワード(確認) ④

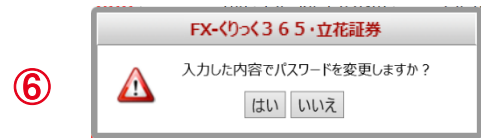
⑤ **内容を反映する**

③ ●**現在のログインパスワード**
現在のパスワードを入力します。

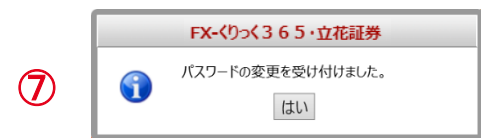
④ ●**新しいログインパスワード**
変更後のパスワード入力します。

⑤ ●**内容を反映するボタン**
クリックすると、パスワード変更確認ダイアログが表示されます。

※新しいログインパスワードは半角英字(*1)・半角数字・半角記号(*2)のうち2種類以上を含めて、8~16文字で入力してください。
(*1)英字は大文字・小文字を区別します。
(*2)記号は以下32種類が使用可能です。
!@#\$%^&*()_="~[]{}<>*/'";:~.-+`



⑥ ●**パスワード変更確認ダイアログ**
変更する場合は「はい」をクリックします。
変更を止める場合は「いいえ」をクリックします。



⑦ ●**パスワード変更完了ダイアログ**
変更が受け付けられると、パスワード変更完了ダイアログが表示されます。

(3) 取引設定

10741238 テス***** 様 前回ログイン日時 2019/06/18 17:06:53

有効証券金額 4,774,800 証券金維持率 795.80% 証券金ステータス 適正 [更新](#)

[ヘルプ](#) [ログアウト](#)

[取引](#) [注文照会](#) [建玉照会](#) [チャート](#) [証券金状況](#)

ホーム	お取引・照会	マーケット情報	お知らせ	各種設定	口座管理			
銘柄	買気配数量	買気配	売気配	売気配数量	現在値	始値	出新高	前日清算値
USD/JPY	1,000,000	▼111.200	▼111.205	1,000,000	110.985 (+1.830)	110.983	52,328	109.155
EUR/JPY	1,000,000	▼126.010	▼126.015	1,000,000	-- (--)	--	--	122.735
GBP/JPY	1,000,000	▼143.92	▼143.93	1,000,000	-- (--)	--	--	137.37
EUR/USD	1,000,000	△1.0435	△1.0436	1,000,000	-- (--)	--	--	1.1252
GBP/USD	1,000,000	▼1.1478	▼1.1479	1,000,000	-- (--)	--	--	1.2637

① ●取引設定画面遷移
各種設定、取引設定メニューをクリックすると取引設定画面に切り替わります。

取引設定

取引設定を確認し、「内容を反映する」ボタンをクリックしてください。
※各項目で下線が引かれている値が初期設定となります。

訂正日時 2019/06/11 11:29:44

初期値設定

銘柄

注文数量 枚

売/買 売 買

新規/決済 新規 決済 FIFO ?

有効期限 DAY WEEK GTC

価格パターン 使用しない 使用する

初期値設定	指値	逆指値
<input type="radio"/> プリセットA	<input type="text" value="50"/> pips	<input type="text" value="25"/> pips
<input type="radio"/> プリセットB	<input type="text" value="100"/> pips	<input type="text" value="50"/> pips
<input checked="" type="radio"/> プリセットC	<input type="text" value="200"/> pips	<input type="text" value="100"/> pips

注文確認画面設定

表示 警告のみ表示 省略

※注文確認画面設定で省略を選択すると、確認画面が表示されず、ワンクリックで発注されますのでご注意ください。

④ [内容を反映する](#)

② ●初期値設定
注文入力画面に初期表示される値を設定します。

③ ●注文確認画面設定
注文入力画面、注文訂正画面に確認画面を表示させるかさせないかの設定を行います。

④ ●内容を反映するボタン
クリックすると、取引設定確認ダイアログが表示されます。

⑤ **FX-りっく365・立花証券**

⚠ 入力した内容で取引設定を更新しますか？

⑥ **FX-りっく365・立花証券**

ℹ 取引設定が更新されました。

⑤ ●取引設定確認ダイアログ
設定する場合は「はい」をクリックします。設定を止める場合は「いいえ」をクリックします。

⑥ ●取引設定完了ダイアログ
取引設定が受け付けられると、取引設定完了ダイアログが表示されます。

- 注文確認画面設定で「表示」を選択した注文入力画面の遷移
注文(入力)画面にて「注文確認画面へ」ボタンをクリックすると
注文(確認)画面を表示します。

注文(入力)画面のスクリーンショット。通常タブが選択されている。注文内容を入力後、「注文確認画面へ」ボタンをクリックしてください。右側の「注文確認画面へ」ボタンが赤い矢印で強調されている。

- 注文(確認)画面にて「注文発注」ボタンをクリックすると
注文が受け付けられ、注文照会画面へ遷移します。

注文(確認)画面のスクリーンショット。以下の内容を確認し、「注文発注」ボタンをクリックしてください。右側の「注文発注」ボタンが赤い矢印で強調されている。

銘柄	USD/JPY
注文数量	1枚
注文タイプ	成行
売/買	買
新規/決済	新規

- 注文確認画面設定で「警告のみ表示」を選択した注文入力画面の遷移
注文(入力)画面にて「注文発注」ボタンをクリックすると確認ダイアログを表示します。
確認ダイアログにて「はい」をクリックすると、注文が受け付けられ、注文照会画面へ遷移します。

注文(入力)画面のスクリーンショット。通常タブが選択されている。注文内容を入力後、「注文発注」ボタンをクリックしてください。右側の「注文発注」ボタンが赤い矢印で強調されている。中央に確認ダイアログが表示されている。

注文照会画面のスクリーンショット。以下の条件を入力し、「検索」ボタンをクリックしてください。右側の「はい」ボタンが赤い矢印で強調されている。

取消	訂正	注文番号	注文日時	取引区分	売買	状態	注文数量	約定数量
<input type="checkbox"/>	<input checked="" type="checkbox"/>	1916200000007802	2019/06/11 10	決済	売	注文済	2	
<input type="checkbox"/>	<input checked="" type="checkbox"/>	1916200000007602	2019/06/11 10	新規	買	注文済	3	

- 注文確認画面設定で「省略」を選択した注文入力画面の遷移
注文(入力)画面にて「注文発注」ボタンをクリックすると、確認なしで注文が受け付けられ、注文照会画面へ遷移します。

注文(入力)画面のスクリーンショット。通常タブが選択されている。注文内容を入力後、「注文確認画面へ」ボタンをクリックしてください。右側の「注文確認画面へ」ボタンが赤い矢印で強調されている。

(4) 環境設定

10741238 テス***** 様 前回ログイン日時 2019/06/18 17:06:53

有効証拠金額 4,774,800 | 証拠金維持率 795.80 % | 証拠金ステータス 適正 更新

取引 注文照会 建玉照会 チャート 証拠金状況 ヘルプ ログアウト

ホーム	お取引・照会	マーケット情報	お知らせ	各種設定	口座管理			
銘柄	買気配数量	買気配	売気配	売気配数量	現在値	始値	出来高	前日清算値
USD/JPY	1,000,000	111.120	111.125	1,000,000	110.985 (+1.830)	110.630	52,328	109.155
EUR/JPY	1,000,000	▼125.935	▼125.940	1,000,000	-- (--)	--	--	122.735
GBP/JPY	1,000,000	▼143.78	▼143.79	1,000,000	-- (--)	--	--	137.37
EUR/USD	1,000,000	△1.0446	△1.0447	1,000,000	-- (--)	--	--	1.1252
GBP/USD	1,000,000	1.1466	1.1467	1,000,000	-- (--)	--	--	1.2637

① ●環境設定画面遷移
環境設定メニューをクリックすると環境設定画面に切り替わります。

環境設定

環境設定を確認し、「内容を反映する」ボタンをクリックしてください。
※ヘッダーに表示している資産情報に反映されます。

ヘッダー資産情報

資産情報 1 有効証拠金額

資産情報 2 証拠金維持率

資産情報 3 証拠金ステータス

③ 内容を反映する

② ●ヘッダー資産情報設定
ホーム画面の口座証拠金情報に表示する項目を設定します。
設定できる項目は以下のとおりです。

- ・有効証拠金額
- ・証拠金預託額
- ・発注可能額
- ・証拠金維持率
- ・評価損益額
- ・証拠金ステータス
- ・出金可能額

③ ●内容を反映するボタン
クリックすると、環境設定確認ダイアログが表示されます。

④

FX-くりっく365・立花証券

⚠ 選択した内容で環境設定を変更してもよろしいでしょうか？

はい いいえ

④ ●環境設定確認ダイアログ
設定する場合は「はい」をクリックします。
設定を止める場合は「いいえ」をクリックします。

⑤

FX-くりっく365・立花証券

ℹ 環境設定を適用しました。

はい

⑤ ●環境設定完了ダイアログ
環境設定が受け付けられると、環境設定完了ダイアログが表示されます。

(5) メール通知設定

10741238 テス***** 様 前回ログイン日時 2019/06/18 17:06:53

有効証拠金額 4,774,800 証拠金維持率 795.80 % 証拠金ステータス 適正 [更新](#)

[ヘルプ](#) [ログアウト](#)

[取引](#) [注文照会](#) [繰玉照会](#) [チャート](#) [証拠金状況](#)

ホーム	お取引・照会	マーケット情報	お知らせ	各種設定	口座管理			
銘柄	買気配数量	買気配	売気配	売気配数量	現在値	始値	出来高	前日清算値
USD/JPY	1,000,000	▼111.050	▼111.055	1,000,000	110.985 (+1.830)	110.630	52,328	109.155
EUR/JPY	1,000,000	125.880	125.885	1,000,000	-- (--)	--	--	122.735
GBP/JPY	1,000,000	▼143.67	▼143.68	1,000,000	-- (--)	--	--	137.37
EUR/USD	1,000,000	▲1.0455	▲1.0456	1,000,000	-- (--)	--	--	1.1252
GBP/USD	1,000,000	1.1456	1.1457	1,000,000	-- (--)	--	--	1.2637

① ●メール配信画面遷移
メール配信設定メニューをクリックするとメール配信設定画面に切り替わります。

メール通知設定

メール送信先

メールアドレス1 h-***@*****.jp
メールアドレス2 77*****@*****.ne.jp

配信設定

約定通知 ?	<input checked="" type="checkbox"/> アドレス1	<input checked="" type="checkbox"/> アドレス2
注文有効期限切れ通知 ?	<input checked="" type="checkbox"/> アドレス1	<input checked="" type="checkbox"/> アドレス2
注文失効通知 ?	<input checked="" type="checkbox"/> アドレス1	<input checked="" type="checkbox"/> アドレス2
指定レートメール ?	<input checked="" type="checkbox"/> アドレス1	<input checked="" type="checkbox"/> アドレス2
出金完了通知 ?	<input checked="" type="checkbox"/> アドレス1	<input checked="" type="checkbox"/> アドレス2
プリアラート通知 ?	<input checked="" type="checkbox"/> アドレス1	<input checked="" type="checkbox"/> アドレス2
アラート通知 ?	<input checked="" type="checkbox"/> アドレス1	<input checked="" type="checkbox"/> アドレス2
ログイン通知 ?	<input type="checkbox"/> アドレス1	<input type="checkbox"/> アドレス2

② ●各種配信設定
配信してほしいメールにチェックをいれます。

約定通知:
注文が約定した時に配信されるメール

注文有効期限切れ通知:
注文の有効期限が切れた時に配信されるメール

注文失効通知:
注文が失効した時に配信されるメール

指定レートメール:
指定レート設定画面で設定した条件にヒットした時に配信されるメール

出金完了通知:
出金が完了した時に配信されるメール

プリアラート通知:
有効証拠金がプリアラート基準額を下回った時に配信されるメール

アラート通知:
有効証拠金アラート基準額を下回った時に配信されるメール

ログイン通知:
ログインした時に配信されるメール

④

FX-くりっく365・立花証券

メール通知設定を更新しますか？

③ ●内容を反映するボタン
クリックすると、メールアドレス配信設定確認ダイアログが表示されます。

⑤

FX-くりっく365・立花証券

メール通知設定を更新しました。
本画面でご確認ください。

④ ●メール配信設定確認ダイアログ
設定する場合は「はい」をクリックします。
設定を止める場合は「いいえ」をクリックします。

⑤ ●メール配信設定完了ダイアログ
メール配信設定が受け付けられると、メール配信設定完了ダイアログが表示されます。

(6) 指定レート設定

1) 指定レート設定(一覧)画面

10741238 テス***** 様 前回ログイン日時 2019/06/18 17:06:53

有効証拠金額 4,774,800 証拠金維持率 795.80 % 証拠金ステータス 適正 更新

取引 注文照会 建玉照会 チャート 証拠金状況 ヘルプ ログアウト

銘柄	買気配数量	買気配	売気配	売気配数量	現在値	始値	出来高	前日清算値
USD/JPY	1,000,000	▼110.980	▼110.985	1,000,000	110.985 (+1.830)	110.630	52,328	109.155
EUR/JPY	1,000,000	125.815	125.820	1,000,000	-- (--)	--	--	122.735
GBP/JPY	1,000,000	143.56	143.57	1,000,000	-- (--)	--	--	137.37
EUR/USD	1,000,000	1.0464	1.0465	1,000,000	-- (--)	--	--	1.1252
GBP/USD	1,000,000	1.1445	1.1446	1,000,000	-- (--)	--	--	1.2637

① **指定レート設定画面遷移**
指定レート設定ボメニューをクリックすると指定レート設定(一覧)画面に切り替わります。

指定レート設定(一覧)

指定レートの新規設定、再設定、訂正を行う場合は、「新規設定」「再設定」「訂正」のそれぞれのボタンをクリックしてください。取り消す場合は、チェックボックスにチェックをした後、「チェックした設定を取り消す」ボタンをクリックしてください。

④ すべてをチェックする すべてのチェックを外す チェックした設定を取り消す ⑥

取消	設定	設定番号	銘柄	対象	設定レート	条件	通知済み
② <input type="checkbox"/>	再設定	1	USD/JPY	買気配	100.760	以上	配信済
<input type="checkbox"/>	再設定	2	USD/JPY	現在値	110.255	以上	配信済
<input type="checkbox"/>	再設定	3	USD/CAD	売気配	0.9938	以下	配信済
<input type="checkbox"/>	訂正	4	USD/JPY	現在値	120.000	以上	未配信
③ <input type="checkbox"/>	新規設定	5					
<input type="checkbox"/>	新規設定	6					
<input type="checkbox"/>	新規設定	7					
<input type="checkbox"/>	新規設定	8					
<input type="checkbox"/>	新規設定	9					
<input type="checkbox"/>	新規設定	10					

④ すべてをチェックする すべてのチェックを外す チェックした設定を取り消す ⑥

② **取消チェック**
チェックした設定を取り消すボタンをクリックした際に、取消チェックボックスがONになっている設定が取り消し対象になります。

③ **再設定、訂正、新規設定ボタン**
指定レート設定(入力)画面に切り替わります。設定できる内容は再設定、訂正、新規設定共に同じ内容です。指定レート設定(入力)画面の詳細は次ページを参照して下さい。

④ **すべてをチェックする**
現在表示されている取消チェックをすべてONにします。

⑤ **すべてのチェックを外す**
現在表示されている取消チェックをすべてOFFにします。

⑥ **チェックした設定を取り消す**
取消チェックがONになっている指定レート設定を取り消します。クリックすると指定レート設定取消確認ダイアログが表示されます。

FX-くりっく365・立花証券

⑦ チェックした指定レート設定を取り消してもよろしいですか?

FX-くりっく365・立花証券

⑧ 指定レート設定の取り消しを受け付けました。本画面からご確認ください。

⑦ **指定レート設定取消確認ダイアログ**
取消をする場合は「はい」をクリックします。取消を止める場合は「いいえ」をクリックします。

⑧ **指定レート設定取り消し完了ダイアログ**
指定レート設定取り消しが受け付けられると、指定レート設定完了ダイアログが表示されます。

2) 指定レート設定(入力)画面

指定レート設定 (入力)

指定レートメール送信の条件を設定し、「内容を反映する」ボタンをクリックしてください。

指定レート設定	設定番号	2
① 銘柄		USD/JPY
② 対象		買気配
③ 設定レート		111.145
④ 条件		以上

⑥ **内容を反映する**
⑤ **戻る**

- ① ● **銘柄選択**
銘柄を選択します。
- ② ● **対象選択**
選択できる対象は以下のとおりです。
・現在値
・売気配
・買気配
- ③ ● **設定レート入力**
設定レートを入力します。
- ④ ● **条件選択**
条件を選択します。
選択できる項目は以下のとおりです。
・以上
・以下
- ⑤ ● **戻るボタン**
クリックすると、指定レート設定(一覧)に戻ります。
- ⑥ ● **内容を反映するボタン**
上記の内容を反映するボタンをクリックすると、指定レート設定(入力)確認ダイアログが表示されます。
- ⑦ ● **指定レート設定確認ダイアログ**
設定する場合は「はい」をクリックします。
設定が受け付けられた場合は指定レート設定(一覧)画面に切り替わります。
設定を止める場合は「いいえ」をクリックします。

⑦

FX-くりっく365・立花証券

入力した内容で指定レートメール設定を行なってもよろしいでしょうか？

(1) 証拠金状況照会

10741238 テス***** 様 前回ログイン日時 2019/06/18 17:06:53

有効証拠金額 4,774,800 証拠金維持率 795.80 % 証拠金ステータス 適正 更新

取引 注文照会 建玉照会 チャート 証拠金状況

ヘルプ ログアウト

ホーム お取引・照会 マーケット情報 お知らせ 各種設定 口座管理

銘柄	買気配数量	買気配	売気配	売気配数量	現在値	始値	高値	安値
USD/JPY	1,000,000	▼110.910	▼110.915	1,000,000	110.985 (+1.830)	110.630	111.610	110.605
EUR/JPY	1,000,000	▼125.750	▼125.755	1,000,000	-- (--)	--	--	--
GBP/JPY	1,000,000	▼143.44	▼143.45	1,000,000	-- (--)	--	--	--
EUR/USD	1,000,000	1.0473	1.0474	1,000,000	-- (--)	--	--	--
GBP/USD	1,000,000	▼1.1434	▼1.1435	1,000,000	-- (--)	--	--	--

証拠金状況照会
出金依頼
報告書閲覧
同意書面照会

証拠金状況照会

更新

証拠金ステータス	適正	証拠金維持率	3,826.06 %
有効証拠金額 (*内訳)	420,866,950 円	現在のレバレッジ	1倍以下
└証拠金預託額*	403,573,000 円	総必要証拠金額	11,000,000 円
└受渡予定額*	0 円	維持証拠金額	11,000,000 円
└出金依頼額*	0 円	発注可能額	392,573,000 円
└評価損益*	17,840,060 円	出金可能額	392,573,000 円
└スワップ累計*	-546,110 円	プレアラート基準額	13,200,000 円
証拠金余力	409,866,950 円	アラート基準額	11,000,000 円
証拠金不足額	0 円	ロスカット基準額	5,500,000 円
年間損益 (参考) *	-216,000 円		

内訳

① ●証拠金状況照会画面遷移
口座管理メニュー、証拠金状況照会メニュー、証拠金状況ボタンをクリックすると、証拠金状況照会画面に切り替わります。

② ●更新ボタン
クリックすると、最新の証拠金状況が表示されます。

クリックすると出金可能額の内訳がポップアップで表示されます。

出金可能額

出金可能額 = ① - ③ - ④ + ②	392,573,000 円
現金予定残高 ...①	403,573,000 円
2020/08/05	403,573,000 円
評価損益 + スワップ累計 ...②*	0 円
評価損益	17,835,060 円
スワップ累計	-546,110 円
総必要証拠金額 ...③	11,000,000 円
出金依頼額 ...④	0 円

※評価損益 + スワップ累計がマイナスの場合のみ加算されます。

* 表示項目の説明

項目	説明	計算式
証拠金ステータス	現在の証拠金のステータスです。証拠金ステータスには「適正、プレアラート、アラート、ロスカット、証拠金不足、強制決済」があります。	—
有効証拠金額	取引に使用可能な証拠金の合計額です。	証拠金預託額 + 受渡予定額 - 出金依頼額 + 評価損益 + スワップ累計
証拠金預託額	お客様が預け入れしている証拠金残高です。	—
受渡予定額	受渡日の到来していない売買損益、スワップ損益、手数料、消費税等の合計額です。	—
出金依頼額	お客様が入力した出金依頼の合計です。	—
評価損益	未決済建玉の現在の評価損益合計です。	—
スワップ累計	未決済建玉に付与されたスワップの合計です。	—
証拠金余力	証拠金不足までの余力です。	有効証拠金額 - 維持証拠金額
証拠金不足額	有効証拠金が不足している金額です。	—
年間損益(参考)	年内の約定データを対象にした損益額です。(手数料、金利配当を含みます)	—
証拠金維持率	有効証拠金額を必要証拠金額で割った比率です。	有効証拠金額 ÷ 維持証拠金額 × 100
現在のレバレッジ	有効証拠金額に対する保有建玉の割合です。お客様に対するリスクの目安となります。	—
総必要証拠金額	注文中の注文および保有建玉の合算で必要となる証拠金額です。	—
維持証拠金額	現在保有している建玉の維持に必要な証拠金額です。	—
発注可能額	新規注文を発注することができる金額です。	証拠金預託額 + 受渡予定額 - 出金依頼額 + (評価損益 + スワップ累計)※ - 総必要証拠金額 (※) 評価損益+スワップ累計がマイナスの場合のみ加算
現金予定残高	受渡日ごとの受渡後予定残高(証拠金預託額)のうち、最小となる日の金額です。	—
出金可能額	出金依頼が可能な金額です。	現金予定残高 - 総必要証拠金 - 出金依頼額 + (評価損益 + スワップ累計額)※ (※) 評価損益+スワップ累計がマイナスの場合のみ加算
プレアラート基準額	プレアラートを発生させるための、有効証拠金額と比較する金額です。	—
アラート基準額	アラートを発生させるための、有効証拠金額と比較する金額です。	—
ロスカット基準額	ロスカットを発生させるための、有効証拠金額と比較する金額です。	—

(2) 出金依頼

1074123: テス***** 様 前回ログイン日時 2019/06/18 17:06:53

有効証拠金額 4,774,800 証拠金維持率 795.80% 証拠金ステータス 適正 [更新](#)

[取引](#) [注文照会](#) [雑玉照会](#) [チャート](#) [証拠金状況](#) [ヘルプ](#) [ログアウト](#)

銘柄	買気配数量	買気配	売気配	売気配数量	現在値	始値	高値	安値
USD/JPY	1,000,000	▼110.825	▼110.830	1,000,000	110.985 (+1.830)	110.630	111.610	110.605
EUR/JPY	1,000,000	▼125.670	▼125.675	1,000,000	-- (--)	--	--	--
GBP/JPY	1,000,000	143.30	143.31	1,000,000	-- (--)	--	--	--
EUR/USD	1,000,000	△1.0485	△1.0486	1,000,000	-- (--)	--	--	--
GBP/USD	1,000,000	1.1421	1.1422	1,000,000	-- (--)	--	--	--

証拠金状況照会
[出金依頼](#)
[報告書閲覧](#)
[同意書面照会](#)

① ●出金依頼画面遷移
出金依頼ボタンをクリックすると、出金依頼(入力)画面に切り替わります。

1) 出金依頼(入力)

出金依頼 (入力)

出金依頼額を入力し、「出金依頼確認画面へ」ボタンをクリックしてください。

口座情報	出金可能額	10,813,393 円
	出金指定	取引所FX(くりっ365)口座からご指定の振込先・振替先への出金依頼

入力項目

② 出金依頼額 円

出金依頼額は1円単位で指定が可能です。

③ [出金依頼確認画面へ](#)

② ●出金依頼額入力
出金依頼額を入力します。

③ ●出金依頼確認画面へボタン
クリックすると、出金依頼額に入力した金額で出金依頼(確認)画面に切り替わります。

2) 出金依頼(確認)

出金依頼 (確認)

下記の内容をご確認のうえ、「出金依頼」ボタンをクリックしてください。

出金依頼内容	出金可能額	11,132,575 円
	出金指定	取引所FX(くりっ365)口座からご指定の振込先・振替先への出金依頼
	出金予定日	2019/06/19
	出金依頼額	1,000,000 円

④ [出金依頼](#) [戻る](#) ⑤

④ ●出金依頼ボタン
出金依頼をする場合は「上記の内容で出金依頼を行う」をクリックします。
出金依頼が受け付けられた場合は、出金依頼完了ダイアログが表示され入金明細照会画面に切り替わります。

⑤ ●戻るボタン
クリックすると、出金依頼(入力)画面に切り替わります。

(3) 報告書閲覧

10741238 テス***** 様 前回ログイン日時 2019/06/18 17:06:53

有効証拠金額 4,774,800 証拠金維持率 795.80 % 証拠金ステータス 適正 更新

取引 注文照会 建玉照会 チャート 証拠金状況 ヘルプ ログアウト

ホーム	お取引・照会	マーケット情報	お知らせ	各種設定	口座管理				
銘柄	買気配数量	買気配	売気配	売気配数量	現在値	始値	高値	安値	証拠金状況照会
USD/JPY	1,000,000	▼110.750	▼110.755	1,000,000	110.985 (+1.830)	110.630	111.610	110.603	出金依頼
EUR/JPY	1,000,000	125.605	125.610	1,000,000	-- (--)	--	--	--	報告書閲覧
GBP/JPY	1,000,000	▼143.17	▼143.18	1,000,000	-- (--)	--	--	--	同意書面照会
EUR/USD	1,000,000	△1.0495	△1.0496	1,000,000	-- (--)	--	--	--	--
GBP/USD	1,000,000	▼1.1409	▼1.1410	1,000,000	-- (--)	--	--	--	--

① ●報告書閲覧画面遷移
報告書閲覧メニューをクリックすると、報告書閲覧画面に切り替わります。

報告書閲覧

以下の条件を入力し、「検索」ボタンをクリックしてください。

帳票出力 取引報告書 取引残高報告書 年間取引報告書 証拠金受領書 建玉報告書 証拠金残高通知書・入出金明細書

期間 ~ 2019/03/20

検索

出力	既読区分	取引日	帳票名
<input checked="" type="checkbox"/>	未読	2018/12/15	取引報告書
<input checked="" type="checkbox"/>	未読	2018/12/15	取引残高報告書
<input checked="" type="checkbox"/>	未読	2018/12/14	取引報告書
<input checked="" type="checkbox"/>	既読	2018/12/13	取引報告書

10 Page 1 / 1 4件中 1 - 4 件目

② ●検索条件
検索条件を絞り込みます。
「建玉報告書」および「証拠金残高通知書・入出金明細書」のチェックボックスは、2019年9月6日以前に口座開設されたお客様のみ表示されます。

③ ●出力
PDF形式の報告書を別ウィンドウに出力します。

●出力できる帳票の種類

取引報告書：
当日に成立した取引情報を記載した報告書です。日々作成されます。

取引残高報告書：
証拠金残高、お取引明細、証拠金入出金明細、建玉残高を記載した報告書です。月に1回作成されます。

年間取引報告書：
年に1回に成立した取引情報の明細記載した報告書です。年に1回作成されます。

証拠金受領書：
入出金の明細を記載した報告書です。日々作成されます。

建玉報告書(※)：
当日の未決済建玉と、証拠金状況を記載した報告書です。

証拠金残高通知書・入出金明細書(※)：
1日の入出金と、現在証拠金預託額、証拠金所要額の証拠金状況を記載した報告書です。
※2019年9月6日までのお取引分のみ表示されます。2019年9月9日以降は作成されません。

(4) 同意書面照会



10741238 テス***** 様 前回ログイン日時 2019/06/18 17:06:53

有効証拠金額 4,774,800 証拠金維持率 795.80 % 証拠金ステータス 適正 [更新](#)

[取引](#) [注文照会](#) [建玉照会](#) [チャート](#) [証拠金状況](#) [ヘルプ](#) [ログアウト](#)

ホーム	お取引・照会		マーケット情報		お知らせ		各種設定		口座管理	
	銘柄	買気配数量	買気配	売気配	売気配数量	現在値	始値	高値	安値	
	USD/JPY	1,000,000	▼110.665	▼110.670	1,000,000	110.985 (+1.830)	110.630	111.610	110.605	証拠金状況照会 出金依頼 報告書照会 同意書面照会
	EUR/JPY	1,000,000	▼125.525	▼125.530	1,000,000	-- (--)	--	--	--	
	GBP/JPY	1,000,000	▼143.03	▼143.04	1,000,000	-- (--)	--	--	--	137.37
	EUR/USD	1,000,000	1.0506	1.0507	1,000,000	-- (--)	--	--	--	1.1252
	GBP/USD	1,000,000	▼1.1396	▼1.1397	1,000,000	-- (--)	--	--	--	1.2637

① ●同意書面照会画面遷移
同意書面照会メニューをクリックすると、同意書面照会画面に切り替わります。

同意書面照会

ダウンロードする同意書面を以下の一覧から選択してください。

ダウンロード	書面名
② 	契約締結前交付書面
	約諾書
	約款

② ●ダウンロード
同意済みの書面をダウンロードします。

(1) メール種別一覧

No	メール種別	送信条件	配信設定	実施チャネル	備考
1	約定通知メール	注文が約定した場合	可	Condor	
2	注文有効期限切れ通知メール	DAYまたはWEEKの有効期限により注文が失効した場合	可	Batch	
3	注文失効通知メール	GTC再送処理で取引所の値幅制限等により注文が受付られなかった場合	可	Condor	
4	指定レート通知メール	指定レート設定の条件を満たした場合	可	Condor	
5	出金完了通知メール	TFXからの出金指示結果通知が成功であり、出金が完了した場合	可	Condor	
6	プレアラート通知メール	証拠金維持率がプレアラート率を下回った場合	可	Condor/Batch	
7	アラート通知メール	証拠金維持率がアラート率を下回った場合	可	Condor/Batch	
8	ロスカット通知メール	証拠金維持率がロスカット率を下回り、ロスカットが発動した場合	不可	Condor	強制メール
9	メールアドレス登録・変更通知メール	メールアドレスを登録または変更した場合	不可	Condor	強制メール
10	証拠金不足通知メール	証拠金不足と判定された場合	不可	Batch	強制メール
11	出金依頼取消通知メール	証拠金不足により出金依頼が取り消された場合	不可	Batch	強制メール
12	出金取消通知メール	TFXからの出金指示結果通知がエラーだった場合	不可	Condor	強制メール
13	強制決済通知メール	証拠金不足が払込期限までに解消されず、強制決済が執行された場合	不可	Condor	強制メール
14	ログイン通知	ログインした場合	可	Condor	
15	メールアドレス削除通知	メールアドレスを削除した場合	不可	Condor	強制メール

(2) メール内容(件名・本文)

メール本文の青字箇所:送信データの内容で変動する箇所

1. 約定通知メール

件名	【立花証券】約定通知 [くりっく365]
本文	<p>《立花証券【くりっく365】 約定通知》</p> <p>立花証券からのお知らせです。</p> <p>=====</p> <p>約定通知</p> <p>=====</p> <p>ご注文が下記の通り約定いたしましたのでお知らせいたします。 ご利用ありがとうございました。</p> <p>注文番号:1005180000000275 注文日時:2019/11/13 15:21:35 約定日時:2019/11/13 15:21:36 銘柄:USD/JPY 取引区分:新規 売買:買 注文方法:通常 注文タイプ:成行 約定数量:1 約定価格:110.745</p>
フッター	<p>=====</p> <p>立花証券株式会社(金融商品取引業者) 関東財務局長(金商)第110号 加入協会:日本証券業協会/一般社団法人金融先物取引業協会</p>

2. 注文有効期限切れ通知メール

件名	【立花証券】注文有効期限切れ通知 [くりっく365]
本文	<p>《立花証券【くりっく365】 注文有効期限切れ通知》</p> <p>立花証券からのお知らせです。</p> <p>=====</p> <p>注文有効期限切れ通知</p> <p>=====</p> <p>以下の注文の有効期限が切れ、注文が失効しましたのでお知らせいたします。</p> <p>注文番号:1005180000000275 注文日時:2019/11/13 15:21:35 銘柄:USD/JPY 取引区分:新規 売買:買 注文数量:1 注文方法:通常 注文タイプ:ストップリミット 有効期限:DAY</p>
フッター	<p>=====</p> <p>立花証券株式会社(金融商品取引業者) 関東財務局長(金商)第110号 加入協会:日本証券業協会/一般社団法人金融先物取引業協会</p>

メール本文の青字箇所:送信データの内容で変動する箇所

3. 注文失効通知メール

件名	【立花証券】注文失効通知 [くりっく365]
本文	<p>《立花証券【くりっく365】 注文失効通知》</p> <p>立花証券からのお知らせです。</p> <p>=====</p> <p>注文失効通知</p> <p>=====</p> <p>以下の注文は、値幅制限等により注文が失効いたしましたので、お知らせいたします。</p> <p>注文番号: 2010042200000079 注文日時: 2019/09/10 12:45:35 銘柄: USD/JPY 取引区分: 新規 売買: 買 注文数量: 1 注文方法: 通常 注文タイプ: 指値</p>
フッター	<p>=====</p> <p>立花証券株式会社(金融商品取引業者) 関東財務局長(金商)第110号 加入協会: 日本証券業協会/一般社団法人金融先物取引業協会 ・ ・ ・ ・</p>

4. 指定レート通知メール

件名	【立花証券】指定レート通知 [くりっく365]
本文	<p>《立花証券【くりっく365】 指定レート通知》</p> <p>立花証券からのお知らせです。</p> <p>=====</p> <p>指定レート通知</p> <p>=====</p> <p>2011/10/20 10:07:50 にお客様の設定した条件を達成しましたので、お知らせいたします。</p> <p>銘柄: USD/JPY 対象: 売気配 設定レート: 94.500以下</p>
フッター	<p>=====</p> <p>立花証券株式会社(金融商品取引業者) 関東財務局長(金商)第110号 加入協会: 日本証券業協会/一般社団法人金融先物取引業協会 ・ ・ ・ ・</p>

メール本文の青字箇所:送信データの内容で変動する箇所

5. 出金完了通知メール

件名	【立花証券】出金完了通知 [くりっく365]
本文	<p>《立花証券【くりっく365】 出金完了通知》</p> <p>立花証券からのお知らせです。</p> <p>=====</p> <p>出金完了通知</p> <p>=====</p> <p>お客さまからご指示いただきました出金処理が完了しましたので、お知らせいたします。</p> <p>入出金番号:1005100000000276 出金金額:50,000 出金日:2019/12/11</p>
フッター	<p>=====</p> <p>立花証券株式会社(金融商品取引業者) 関東財務局長(金商)第110号 加入協会:日本証券業協会/一般社団法人金融先物取引業協会 ・ ・ ・</p>

6. プレアラート通知メール

件名	【立花証券】プレアラート通知 [くりっく365]
本文	<p>《立花証券【くりっく365】 プレアラート通知》</p> <p>立花証券からのお知らせです。</p> <p>=====</p> <p>プレアラート通知</p> <p>=====</p> <p>2019/10/20 10:07:50 時点で、くりっく365口座の証拠金維持率が100%を下回りましたのでお知らせいたします。</p>
フッター	<p>=====</p> <p>立花証券株式会社(金融商品取引業者) 関東財務局長(金商)第110号 加入協会:日本証券業協会/一般社団法人金融先物取引業協会 ・ ・ ・</p>

メール本文の青字箇所:送信データの内容で変動する箇所

7. アラート通知メール

件名	【立花証券】アラート通知 [くりっく365]
本文	<p>《立花証券【くりっく365】 アラート通知》</p> <p>立花証券からのお知らせです。</p> <p>=====</p> <p>アラート通知</p> <p>=====</p> <p>2011/10/20 10:07:50 時点で、くりっく365口座の証拠金維持率が75%を下回りましたのでお知らせいたします。</p>
フッター	<p>=====</p> <p>立花証券株式会社(金融商品取引業者) 関東財務局長(金商)第110号 加入協会: 日本証券業協会/一般社団法人金融先物取引業協会</p> <p>・</p> <p>・</p> <p>・</p>

8. ロスカット通知メール

件名	【立花証券】ロスカット通知 [くりっく365]
本文	<p>《立花証券【くりっく365】 ロスカット通知》</p> <p>立花証券からのお知らせです。</p> <p>=====</p> <p>ロスカット通知</p> <p>=====</p> <p>証拠金維持率が50%を下回りましたので、ロスカットが発動されました。</p> <p>その結果、未約定で取消可能な全ての注文が取消されるとともに、全ての建玉が決済されました。 《取引時間外の建玉を保有するお客様へ》 取引時間外の建玉を保有されている場合には、未約定のロスカット注文は取引再開後に約定します。 ロスカット注文の変更・取消はできません。 また、全ての保有建玉が約定するまで発注はできません。 詳しくは取引画面にてご確認ください。</p>
フッター	<p>=====</p> <p>立花証券株式会社(金融商品取引業者) 関東財務局長(金商)第110号 加入協会: 日本証券業協会/一般社団法人金融先物取引業協会</p> <p>・</p> <p>・</p> <p>・</p>

メール本文の青字箇所:送信データの内容で変動する箇所

9. メールアドレス登録・変更通知メール

件名	【立花証券】メールアドレス登録・変更通知 [くりっく365]
本文	<p>《立花証券【くりっく365】 メールアドレス登録・変更通知》</p> <p>立花証券からのお知らせです。</p> <p>=====</p> <p>メールアドレス登録・変更通知</p> <p>=====</p> <p>メールアドレスの登録・変更を受け付けましたのでお知らせいたします。</p> <p>本メールは変更前メールアドレスにも送付しています。</p>
フッター	<p>=====</p> <p>立花証券株式会社(金融商品取引業者) 関東財務局長(金商)第110号 加入協会:日本証券業協会/一般社団法人金融先物取引業協会</p> <p>・</p> <p>・</p> <p>・</p>

10. 証拠金不足通知メール

件名	【立花証券】証拠金不足通知 [くりっく365]
本文	<p>《立花証券【くりっく365】 証拠金不足通知》</p> <p>立花証券からのお知らせです。</p> <p>=====</p> <p>証拠金不足通知</p> <p>=====</p> <p>お客様の証拠金状況により、証拠金不足が発生しておりますので、お知らせいたします。 払込期限までにご入金ください。</p> <p>発生日:2019/09/11 証拠金不足額:7,168 払込期限:2019/09/11 17:30:00</p>
フッター	<p>=====</p> <p>立花証券株式会社(金融商品取引業者) 関東財務局長(金商)第110号 加入協会:日本証券業協会/一般社団法人金融先物取引業協会</p> <p>・</p> <p>・</p> <p>・</p>

※ 旧アドレスにもメール通知します。

メール本文の青字箇所:送信データの内容で変動する箇所

11. 出金依頼取消通知メール

件名	【立花証券】出金依頼取消通知 [くりっく365]
本文	<p>≪立花証券【くりっく365】 出金依頼取消通知≫</p> <p>立花証券からのお知らせです。</p> <p>=====</p> <p>出金依頼取消通知</p> <p>=====</p> <p>お客さまより出金依頼を受け付けましたが、相場の変動により保有建玉に必要な証拠金が不足となりました。 このため、すべての出金依頼をキャンセルさせていただきましたので、お知らせいたします。</p> <p>入出金番号:1005100000000276 出金依頼金額:50,000 出金日:2019/09/12</p>
フッター	<p>=====</p> <p>立花証券株式会社(金融商品取引業者) 関東財務局長(金商)第110号 加入協会:日本証券業協会/一般社団法人金融先物取引業協会</p>

12. 出金取消通知メール

件名	【立花証券】出金取消通知 [くりっく365]
本文	<p>≪立花証券【くりっく365】 出金取消通知≫</p> <p>立花証券からのお知らせです。</p> <p>=====</p> <p>出金取消通知</p> <p>=====</p> <p>お客さまより出金依頼を受け付けましたが、東京金融取引所の当日清算価格をもとに再計算した結果、保有建玉に必要な証拠金が不足となりました。 このため、すべての出金依頼をキャンセルさせていただきましたので、お知らせいたします。</p> <p>入出金番号:1005100000000276 出金依頼金額:50,000 出金日:2019/09/12</p>
フッター	<p>=====</p> <p>立花証券株式会社(金融商品取引業者) 関東財務局長(金商)第110号 加入協会:日本証券業協会/一般社団法人金融先物取引業協会</p>

メール本文の青字箇所:送信データの内容で変動する箇所

13. 強制決済通知メール

件名	【立花証券】強制決済通知 [くりっく365]
本文	<p>《立花証券【くりっく365】 強制決済通知》</p> <p>立花証券からのお知らせです。</p> <p>=====</p> <p>強制決済通知</p> <p>=====</p> <p>お客様の証拠金不足が払込期限までに解消されていない為、未約定で取消可能な全ての注文を取消するとともに、全ての建玉を強制決済いたしました。</p>
フッター	<p>=====</p> <p>立花証券株式会社(金融商品取引業者) 関東財務局長(金商)第110号 加入協会: 日本証券業協会/一般社団法人金融先物取引業協会 ・ ・ ・ ・</p>

14. ログイン通知メール

件名	【立花証券】ログイン通知 [くりっく365]
本文	<p>《立花証券【くりっく365】 ログイン通知》</p> <p>立花証券からのお知らせです。</p> <p>=====</p> <p>ログイン通知</p> <p>=====</p> <p>取引画面へのログインが行われました。</p> <p>ログイン日時: 2022/10/25 11:40:54 ログインチャネル: Web(PC)</p> <p>本メールに万一お心当たりのない場合は、お客様以外の第三者がお客様になりすましてログインしている可能性があります。その場合パスワードを変更することをおすすめします。</p>
フッター	<p>=====</p> <p>立花証券株式会社(金融商品取引業者) 関東財務局長(金商)第110号 加入協会: 日本証券業協会/一般社団法人金融先物取引業協会 ・ ・ ・ ・</p>

メール本文の青字箇所:送信データの内容で変動する箇所

15. メールアドレス削除通知メール

件名	【立花証券】メールアドレス削除通知[くりっく365]
本文	《立花証券【くりっく365】 メールアドレス削除通知》 立花証券からのお知らせです。 =====
フッター	=====

メールアドレス削除通知

メールアドレスの削除を受け付けましたのでお知らせいたします。

立花証券株式会社(金融商品取引業者)
関東財務局長(金商)第110号
加入協会: 日本証券業協会/一般社団法人金融先物取引業協会
・
・
・
・

※削除したアドレスにメール通知します。

(1) お知らせ文言一覧

No	お知らせ内容	タイトル	お知らせ本文	掲載期間
1	プレアラート通知	【重要】プレアラートのお知らせ	証拠金維持率が110%を下回りました。 詳細につきましては、「証拠金状況」画面にてご確認ください。	1日
2	アラート通知	【重要】アラートのお知らせ	証拠金維持率が100%を下回りました。 なお、証拠金維持率が70%を下回った場合、ロスカットルールによりロスカットが実行されますので、ご注意ください。 詳細につきましては、「証拠金状況」画面にてご確認ください。	1日
3	ロスカット通知	【重要】ロスカットのお知らせ	証拠金維持率が70%を下回りましたので、ロスカットルールにより、全建玉を決済させていただきます。 詳細につきましては、「注文照会」「証拠金状況」画面にてご確認ください。	2日
4	証拠金不足通知	【重要】証拠金不足のお知らせ	お客様の証拠金状況により、証拠金不足が発生しておりますので、お知らせいたします。 払込期限までにご入金ください。 発生日:2019/09/10 証拠金不足額:55,500 払込期限:2019/09/10 17:30:00	1年
5	強制決済通知	【重要】強制決済のお知らせ	お客様の証拠金不足が、払込期限までに解消されなかったため、全建玉を決済させていただきます。	1年

※青字箇所はシステムで設定される値となります。

(1) チャネル別対応機能表 「CondorWeb」「GriffinSP」

機能名	Condor	Griffin
注文（入力）	○	○
注文照会	○	○
建玉照会	○	○
建玉サマリー	○	○
約定照会	○	×
入出金明細照会	○	○
チャート	○	○
銘柄詳細情報	○	○
価格データ	○	○
スワップ一覧	○	○
ニュース	○	○
経済統計カレンダーサイトへ	○	×
お知らせ	○	○
お客様別お知らせ	○	○
取引所お知らせ	○	○
メールアドレス変更	○	×
パスワード変更	○	○
取引設定	○	○
環境設定	○	×
メール通知設定	○	○
指定レート設定	○	○
証拠金状況照会	○	○
出金依頼	○	○
報告書閲覧	○	×
同意書面照会	○	×
緊急なお知らせ	○	○
ヘルプ	○	○
ログアウト	○	○
取引履歴照会	×	○

○:対応 ×:非対応

立花クリコ<365

カスタマーサービス

フリーコール

▶ 0120-66-3303

携帯・IP電話

▶ 03-5652-6221

URL <https://t-stockhouse.jp/>

メール info@t-stockhouse.jp

立花証券 株式会社(金融商品取引業者)関東財務局長(金商)第110号 加入協会:日本証券業協会、一般社団法人金融先物取引業協会
指定紛争解決機関/苦情・紛争解決機関:特定非営利活動法人 証券・金融商品あっせん相談センター(FINMAC)